


LINEA DE ACCESORIOS Y REPUESTOS PARA DEPOSITOS DE INODOROS

Desplazables

Art. 2053



Art. 2055



Art. 2054

ESTABLECIMIENTO

M.L.

DIVISION
SANITARIOS

Codos Articulados



Art. 4058- 1 tuerca paso grueso



Art. 4053- 1 tuerca paso fino

Art. 4057- 2 tuercas (paso fino o grueso)

LINEA DE ACCESORIOS Y REPUESTOS PARA DEPOSITOS DE INODOROS

ESTABLECIMIENTO

M.L. DIVISION
SANITARIOS



Art. 1031




Art. 1034



Art. 1033



Art. 1032




Art. 4039



Art. 4037

Art. 4038



Art. 2060

ESTABLECIMIENTO

M.L. DIVISION
SANITARIOS

Art. 1821



Art. 1822



Art. 1824



Art. 1823



Art. 1825



Art. 2041





Art. 2043

LINEA DE ACCESORIOS Y REPUESTOS PARA DEPOSITOS DE INODOROS



Art. 1042 - Desc. Flapper
 Arts. 1071 /70 - Flapper ríg./flex.
 Art. 1058 - Tirador serrucho
 Art. 1083 - Guarnición T66C
 Art. 1045 - Tuerca p/descarga



Descarga
reemplazo
Roca



Válvulas



Con bujía plástica
 Corta Art. 1009 - 3/8"
 Art. 1010 - 1/2"
 Mediana Art. 1011 - 1/2"
 Art. 1012 - 3/8"
 Larga Art. 1013 - 1/2"
 Art. 1014 - 3/8"
 Con bujía de bronce
 Corta Art. 1007 - 1/2"
 Art. 1008 - 3/8"
 Mediana Art. 1017 - 1/2"
 Art. 1018 - 3/8"
 Larga Art. 1015 - 1/2"
 Art. 1016 - 3/8"
 Con bujía plástica
 Larga Art. 1019 - 1/2"
 Art. 1020 - 3/8"
 Corta Art. 1021 - 1/2"
 Art. 1022 - 3/8"
 Con bujía de bronce
 Larga Art. 1023 - 1/2"
 Art. 1024 - 3/8"
 Corta Art. 1025 - 1/2"
 Art. 1026 - 3/8"

Regulable plástica
 Art. 4045 - 1/2"
 Art. 4046 - 3/8"

LINEA DE ACCESORIOS Y REPUESTOS PARA DEPOSITOS DE INODOROS



ESTABLECIMIENTO **M.L.** DIVISION SANITARIOS