

CATÁLOGO  
DE PILETAS  
Y MESADAS

---

CATALOGUE  
SINKS AND  
WORKTOPS



2024

**JOHNSON ACERO**



# DISEÑO, FUNCIONALIDAD Y ALTA CALIDAD

---

*DESIGN,  
FUNCTIONALITY  
AND HIGH QUALITY*

JOHNSON, a través de una amplia gama de modelos cubre las más variadas necesidades de uso en cocinas, baños y lavaderos, contando además con un sector destinado a la fabricación de productos especiales para laboratorios, hospitales, gastronomía, etc.

Equipamiento de alta tecnología para la producción de piletas y accesorios de acero inoxidable, realizados con materias primas seleccionadas y bajo normas de calidad con certificación ISO 9001:2000.

Más de 45.000 m<sup>2</sup> de planta industrial, una poderosa red de distribución y un equipo humano de excelencia es lo que JOHNSON ACERO S.A. pone a su servicio.

*JOHNSON covers every need of usage in kitchen, bathroom and laundry through a wide range of models. It has also developed a manufacturing department for special products directed to laboratories, hospitals, food industries, etc.*

*High technology equipment for the production of stainless steel sinks and accessories, made with selected raw materials under ISO 9001:2000 quality norms.*

*JOHNSON ACERO S.A. provides an industrial plant of about 480.000 sq.ft, high technology powerful distribution net and an excellent service.*



# CONTENIDOS

## CONTENTS

### PILETAS

08	SIGNATURE ENKEL SE 55 GB
08	SIGNATURE ENKEL SE 55
09	SIGNATURE ENKEL SE 75 GB
09	SIGNATURE ENKEL SE 75
10	CURVE
11	LUXOR
12	LUXOR COMPACT
13	LUXOR MINI
14	QUADRA MAX
15	QUADRA MINI
16	QUADRA
19	ZARA
20	PILETAS SIMPLES / <i>SINGLE SINKS</i>
26	PILETAS DOBLES / <i>DOUBLE SINKS</i>
29	PILETAS ESQUINERAS / <i>CORNER SINKS</i>
30	PILETA TRIPLE / <i>TRIPLE SINK</i>
31	PILETAS LAVADERO / <i>LAVATORY SINK</i>
33	PILETAS VANITORY / <i>LAVATORY SINKS</i>
36	ACCESORIOS / <i>ACCESSORIES</i>
38	LÍNEA 430 / <i>430 LINE</i>

### MESADAS

39	CARACTERÍSTICAS <i>FEATURE</i>
45	STOCK PERMANENTE <i>PERMANENT STOCK</i>
46	GUÍA DE LIMPIEZA Y MANTENIMIENTO <i>CLEARING AND MAINTENANCE GUIDE</i>



## TIPOS DE ACERO

### TYPES OF STAINLESS STEEL

**ACERO CALIDAD AISI 430**  
Inoxidable al agua dulce únicamente.

*AISI 430 STEEL QUALITY*  
*Stainless to fresh water only.*


**ACERO CALIDAD AISI 304**  
Inoxidable al uso de elementos domésticos como sal, vinagre, detergentes, jugos, etc.

*AISI 304 STEEL QUALITY*  
*Stainless to the use of household items such as salt, vinegar, detergents, juices, etc.*

## OPCIONES DE UBICACIÓN DE LAS PILETAS

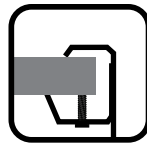
### STAINLESS STEEL SINKS FEATURES AND MODELS

**ENRASADA**  
*FLUSHFIT*



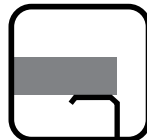
Superficie continua entre pileta y mesada.  
*Continuous surface between worktops and sink steel.*

**DE ARRIBA**  
*ABOVE*



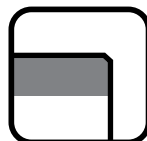
Instalación con grampas, rango máximo de ajuste a mesadas 44 mm.  
*Maximum range adjustment clamps to countertops 44 mm.*

**DE ABAJO**  
*DOWN*



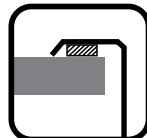
Instalación por debajo de la mesada y para fijar con adhesivos y/o medios de unión no provistos con la pileta.  
*Installation below the counter for fixing with adhesives union not provided with the sink.*

**SOLDADA**  
*WELDED*



Continuidad de material entre pileta y mesada de acero inoxidable.  
*Continuous of material between the sink and countertop stainless steel.*

**DE FIJAR**  
*TO FIX*



Instalación sobre la mesada y para fijar con adhesivo.  
*Installation on the counter and set with adhesive.*



SIGNATURE ENKEL SE 55 GB



SIGNATURE ENKEL SE 55

Piletas Sinks	Código Code	Medidas (cm) Dimensions (inches)	Lts.	Aplicación Application				Terminación Finished	Sopapa Strainer
				De arriba Top mount	De abajo Under mount	Enrasada Flushfit	Soldada Welded		
	<b>SIGNATURE ENKEL SE 55 GB</b>	55 x 42 x 22 21" 5/8 x 16" 1/2 x 8" 11/16	29 lts.	SI	SI	SI	-	Gun Black Nano PVD	Sopapa Cestillo <b>Premium</b> Gun Black PVD con brazo antirrebalse Cover Gun Black PVD <b>Premium</b> Strainer Basket with overflow Cover
	<b>SIGNATURE ENKEL SE 55</b>	55 x 42 x 22 21" 5/8 x 16" 1/2 x 8" 11/16	29 lts.	SI	SI	SI	-	Pulido standard Standard Polished	Sopapa Cestillo <b>Premium</b> con brazo antirrebalse Cover <b>Premium</b> Strainer Basket with overflow Cover

cm DIMENSIONES DEL EMBALAJE  
49,5 x 63 x 29

kg PESO DE PILETA EMBALADA  
SIGNATURE ENKEL SE 55 GB:  
10

kg PESO DE PILETA EMBALADA  
SIGNATURE ENKEL SE 55:  
9,68

NOTA:  
- Las piletas incluyen grampas de fijación  
De abajo, De arriba ó Enrasada.

NOTE:  
- The sinks holding clamps included from  
Under mount, Top mount or Flushfit.



**Accesorios Incluidos SIGNATURE ENKEL SE 55 GB /**  
Included Accessories SIGNATURE ENKEL SE 55 GB

<p>Rejilla Enrollable de barras rect. Gun Black PVD 32x42 cm. Roll-Up Grid Gun Black PVD with rectangular bars 12"19/32x16"17/32</p>	<p>Cuba Extraible de acero inoxidable Gun Black PVD 37x17x11 cm. Removable Sink in Stainless Steel Gun Black PVD 14"9/16x6"11/16x4"11/32</p>	<p>Rejilla Inferior 55 Gun Black PVD 36x49 cm. Lower Grid 55 Gun Black PVD 14"11/64x19"9/32</p>	<p>Rejilla Enrollable de barras rect. de acero inoxidable 32x42 cm. Roll-Up Grid stainless steel with rectangular bars 12"19/32x16"17/32</p>	<p>Cuba Extraible de acero inoxidable 37x17x11 cm. Removable Sink in Stainless Steel 14"9/16x6"11/16x4"11/32</p>
--	--	---	--	--



SIGNATURE ENKEL SE 75 GB



SIGNATURE ENKEL SE 75

Piletas Sinks	Código Code	Medidas (cm) Dimensions (inches)	Lts.	Aplicación Application				Terminación Finished	Sopapa Strainer
				De arriba Top mount	De abajo Under mount	Enrasada Flusfit	Soldada Welded		
	<b>SIGNATURE ENKEL SE 75 GB</b>	75 x 42 x 22 29 1/2" x 16 1/2" x 8 11/16"	41 lts.	SI	SI	SI	-	Gun Black Nano PVD	Sopapa Cestillo <b>Premium</b> Gun Black PVD con brazo antirrebalse Cover Gun Black PVD <b>Premium</b> Strainer Basket with overflow Cover
	<b>SIGNATURE ENKEL SE 75</b>	75 x 42 x 22 29 1/2" x 16 1/2" x 8 11/16"	41 lts.	SI	SI	SI	-	Pulido standard Standard Polished	Sopapa Cestillo <b>Premium</b> con brazo antirrebalse Cover <b>Premium</b> Strainer Basket with overflow Cover

cm DIMENSIONES DEL EMBALAJE  
49,5 x 83 x 29

kg PESO DE PILETA EMBALADA  
SIGNATURE ENKEL SE 75 GB:  
12,43

kg PESO DE PILETA EMBALADA  
SIGNATURE ENKEL SE 75:  
11,58

NOTA:  
- Las piletas incluyen grampas de fijación  
De abajo, De arriba ó Enrasada.

NOTE:  
- The sinks holding clamps included from  
Under mount, Top mount or Flusfit.



Accesorios Incluidos SIGNATURE ENKEL SE 75 GB /  
Included Accessories SIGNATURE ENKEL SE 75 GB

<p>Rejilla Enrollable de barras rect. Gun Black PVD 32x42 cm. Roll-Up Grid Gun Black PVD with rectangular bars 12"19/32x16"17/32</p>	<p>Cuba Extraible de acero inoxidable Gun Black PVD 37x17x11 cm. Removable Sink in Stainless Steel Gun Black PVD 14"9/16x6"11/16x4"11/32</p>	<p>Rejilla Inferior 75 Gun Black PVD 36x69 cm. Lower Grid 55 Gun Black PVD 14"11/64x27"11/64</p>
--	--	--

Accesorios Incluidos SIGNATURE ENKEL SE 75 /  
Included Accessories SIGNATURE ENKEL SE 75

<p>Rejilla Enrollable de barras rect. de acero inoxidable 32x42 cm. Roll-Up Grid stainless steel with rectangular bars 12"19/32x16"17/32</p>	<p>Cuba Extraible de acero inoxidable 37x17x11 cm. Removable Sink in Stainless Steel 14"9/16x6"11/16x4"11/32</p>
--	--



**CURVE SI77 A**

Piletas Sinks	Código Code	Medidas (cm) Dimensions (inches)	Lts.	Aplicación Application			Orificio grifería Hole for faucet	Terminación Finished	Sopapa Strainer	Opcional Option
				De arriba Top mount	De abajo Under mount	Soldada Welded				
	<b>CURVE SI77 A</b>	77 x 43 x 20 30"5/16 x 16"15/16 x 7"7/8	31 lts.	SI	SI	SI	-	Pulido standard Standard Polished	Sopapa Cestillo <b>Premium</b> con brazo antirrebalse Cover <b>Premium</b> Strainer Basket with overflow Cover	-

**cm** DIMENSIONES DEL EMBALAJE  
83 x 44 x 21

**kg** PESO DE PILETA EMBALADA  
4,9

NOTA:  
- Incluye grampas de fijación.

NOTE:  
- Holding clamps included.

**Accesorios Opcionales CURVE / Optionals Accessories CURVE**



**TACVCS**  
Tabla compacto  
estructural Curve  
Structural compact  
cutting board Curve



**TACCVT**  
Tabla de vidrio  
templado Curve  
Tempered glass  
cutting board Curve



**ESACCV**  
Escurreplatos de acero  
Curve / Curve dish  
rack stainless steel



LUXOR SI85 A - LUXOR SI85 STA

Piletas Sinks	Código Code	Medidas (cm) Dimensions (inches)	Lts.	Aplicación Application			Orificio grifería Hole for faucet	Terminación Finished	Sopapa Strainer	Opcional Option
				De arriba Top mount	De abajo Under mount	Soldada Welded				
	<b>LUXOR SI85 A</b>	85,5 x 48,2 x 21 33"5/8 x 19" x 8"1/4	42 lts.	SI	SI <sup>(1)</sup>	SI	1 de Ø 35 mm. 1 of Ø 1"3/8 inches	Pulido standard Standard Polished	Sopapa Cestillo Premium con brazo antirrebalse Cover Premium Strainer Basket with overflow Cover	Sin orificio para grifería Without hole for faucet  2 orificios de Ø 25 mm. 2 holes for faucet Ø 1"
	<b>LUXOR SI85 STA</b>	85,5 x 48,2 x 21 33"5/8 x 19" x 8"1/4	42 lts.	SI	SI <sup>(1)</sup>	SI	1 de Ø 35 mm. 1 of Ø 1"3/8 inches	Terminación satinada Satin Finished	Sopapa Cestillo Premium con brazo antirrebalse Cover Premium Strainer Basket with overflow Cover	Sin orificio para grifería Without hole for faucet  2 orificios de Ø 25 mm. 2 holes for faucet Ø 1"

cm DIMENSIONES DEL EMBALAJE  
85,4 x 49 x 20,5

kg PESO DE PILETA EMBALADA  
6,1

NOTAS:  
 - Incluye grampas de fijación.  
 - La distancia entre orificio de Ø 35 mm y orificio para dosificador es de 14 cm.  
 Posición de grifería no centrada en piletta.  
 - Uso opcional de dosificador solo con grifería monocomando.  
 - (1) La aplicación desde abajo deberá estar descentrada de la profundidad de la mesada para no colisionar con el mueble debajo de la piletta. Las dimensiones de aplicación desde abajo quedan sujetas a la verificación por el fabricante de mesada.

NOTES:  
 - Holding clamps included.  
 - The distance between hole of 1"3/8 (inches) and hole for dispenser is 5"46.  
 Faucet position is not centered in sink.  
 - Optional use of soap dispenser only with single handle faucets.  
 - (1) Undermounting Sink must not be centered in counter top depth so that it doesn't overlap the furniture. Undermounting measures must be verified by the countertop manufacturer.

Accesorios Opcionales LUXOR / Optionals Accessories LUXOR

<b>PIACLU</b> Pileta accesoria Luxor en ABS blanco Additional sink Luxor in white ABS	<b>PIACLUN</b> Pileta accesoria Luxor en ABS negro Additional sink Luxor in black ABS	<b>CASELU</b> Canasto secaplatos Luxor de acero Luxor stainless steel cutting board	<b>TAVTLQ</b> Tabla de vidrio templado LQ Tempered glass cutting board LQ	<b>TALU</b> Tabla Luxor de madera / Luxor wooden board	<b>APICUCE</b> Cubre Cestillo Basket Cover	<b>APIDO</b> Dosificador Soap Dispenser	<b>APIDOCU</b> Dosificador CUBO CUBO Soap Dispenser	<b>VREGRLUSI85</b> Suplemento Luxor SI85 para grifería monocomando Luxor SI85 Supplement for single lever taps



LUXOR COMPACT SI71 A - LUXOR COMPACT SI71 STA

Piletas Sinks	Código Code	Medidas (cm) Dimensions (inches)	Lts.	Aplicación Application			Orificio grifería Hole for faucet	Terminación Finished	Sopapa Strainer	Opcional Option
				De arriba Top mount	De abajo Under mount	Soldada Welded				
	<b>LUXOR COMPACT SI71 A</b>	71 x 48,2 x 21 27"15/16 x 19"x 8"1/4	33 lts.	SI	SI <sup>(1)</sup>	SI	1 de Ø 35 mm. 1 of Ø 1"3/8 inches	Pulido standard Standard Polished	Sopapa Cestillo Premium con brazo antirrebalse Cover Premium Strainer Basket with overflow Cover	Sin orificio para grifería Without hole for faucet  2 orificios <sup>(2)</sup> de Ø 25 mm. 2 holes for faucet Ø 1"  1 orificio de Ø 26 mm. para dosificador 1 hole for soap dispenser Ø 1,024"
	<b>LUXOR COMPACT SI71 STA</b>	71 x 48,2 x 21 27"15/16 x 19"x 8"1/4	33 lts.	SI	SI <sup>(1)</sup>	SI	1 de Ø 35 mm. 1 of Ø 1"3/8 inches	Terminación satinada Satin Finished	Sopapa Cestillo Premium con brazo antirrebalse Cover Premium Strainer Basket with overflow Cover	Sin orificio para grifería Without hole for faucet  2 orificios <sup>(2)</sup> de Ø 25 mm. 2 holes for faucet Ø 1"  1 orificio de Ø 26 mm. para dosificador 1 hole for soap dispenser Ø 1,024"

cm DIMENSIONES DEL EMBALAJE  
72 x 48,4 x 21

kg PESO DE PILETA EMBALADA  
5,2

NOTAS:

- Incluye grampas de fijación.
- La posición del dosificador como opcional es en el extremo derecho de la piletta.
- Uso opcional de dosificador solo con grifería monocomando.
- (1) La aplicación desde abajo deberá estar descentrada de la profundidad de la mesada para no colisionar con el mueble debajo de la piletta. Las dimensiones de aplicación desde abajo quedan sujetas a la verificación por el fabricante de mesada.
- (2) Respecto del eje de posición de sopapa los orificios para la grifería de doble comando quedan desfasados 1,8 cm. hacia la izquierda.

NOTES:

- Holding clamps included.
- Optional soap dispenser locates in en right end of the sink.
- Optional use of soap dispenser only with single handle faucets.
- (1) Undermounting Sink must not be centered in countertop depth so that it doesn't overlap the furniture. Undermounting measures must be verified by the countertop manufacturer.
- (2) Double command faucet holes are located 0.70" away from the strainer axis position towards the left.

Accesorios Opcionales LUXOR COMPACT / Optionals Accessories LUXOR COMPACT

<b>PIACLU</b> Piletta accesoria Luxor en ABS blanco Additional sink Luxor in white ABS	<b>PIACLUN</b> Piletta accesoria Luxor en ABS negro Additional sink Luxor in black ABS	<b>CASELU</b> Canasto secaplatos Luxor de acero Luxor stainless steel dish drier	<b>TAVTLQ</b> Tabla de vidrio templado LQ Tempered glass cutting board LQ	<b>TALC</b> Tabla Luxor Compact de madera / Luxor Compact wooden board	<b>APICUCE</b> Cubre Cestillo Basket Cover	<b>APIDO</b> Dosificador Soap Dispenser	<b>APIDOCU</b> Dosificador CUBO CUBO Soap Dispenser	<b>VREGRLUSI71</b> Suplemento Luxor Compact para grifería monocomando Luxor Compact Supplement for single lever taps



## LUXOR MINI SI55 A

Piletas Sinks	Código Code	Medidas (cm.) Dimensions (inches)	Lts.	Aplicación Application			Orificio grifería Hole for faucet	Terminación Finished	Sopapa Strainer	Opcional Option
				De arriba Top mount	De abajo Under mount	Soldada Welded				
	<b>LUXOR MINI SI55 A</b>	55 x 41,5 x 20 21"5/8 x 16"11/32 x 7"7/8	22 lts.	SI	SI	SI	1 de Ø 35 mm. 1 of Ø 1"3/8 inches	Pulido standard Standard Polished	Sopapa Cestillo Premium con brazo antirrebalse Cover Premium Strainer Basket with overflow Cover	<p>Sin orificio para grifería Without hole for faucet</p> <p>1 orificio de Ø 26 mm. para dosificador 1 hole for soap dispenser Ø 1,024"</p>

cm DIMENSIONES DEL EMBALAJE  
58 x 43 x 21

## NOTAS:

- Incluye grampas de fijación.
- La posición del dosificador como opcional es en el extremo derecho de la piletta.

## NOTES:

- Holding clamps included.
- Optional soap dispenser locates in the right end of the sink.

kg PESO DE PILETA EMBALADA  
3,7

## Accesorios Opcionales LUXOR MINI SI55 A / Optionals Accessories LUXOR SI55 A

**CASELM**

Canasto secaplatos  
Luxor Mini de acero  
Luxor Mini stainless  
steel dish drier

**TALM**

Tabla Luxor Mini de  
Madera / Luxor Mini  
wooden board

**APICUCE**

Cubre Cestillo  
Basket Cover

**APIDO**

Dosificador  
Soap Dispenser

**APIDOCU**

Dosificador CUBO  
CUBO Soap  
Dispenser

**VREGLUMI**

Suplemento Luxor Mini  
para grifería monocomando  
Luxor Mini Supplement for  
single lever taps



QUADRA MAX Q71 A

Piletas Sinks	Código Code	Medidas (cm.) Dimensions (inches)	Lts.	Aplicación Application			Orificio grifería Hole for faucet	Terminación Finished	Sopapa Strainer	Opcional Option
				De arriba Top mount	De abajo Under mount	Soldada Welded				
	<b>QUADRA MAX Q71 A</b>	71 x 48,2 x 20 27"15/16 x 19" x 7"7/8	29 lts.	SI	SI <sup>(1)</sup>	-	1 de Ø35 mm. 1 of Ø 1"3/8 inches	Pulido standard Standard Polished	Sopapa Cestillo cuadrada con brazo antirrebalse Cover Square Strainer Basket with overflow Cover	Sin orificio <sup>(2)</sup> para grifería Without hole for faucet  2 orificios de Ø 25 mm. 2 holes for faucet Ø 1"  1 orificio de Ø 26 mm para dosificador I/D, indicar posición 1 hole for soap dispenser Ø 1,024" I/D, indicate position

**cm** DIMENSIONES DEL EMBALAJE  
72 x 48,4 x 21

**kg** PESO DE PILETA EMBALADA  
5,3

NOTAS:

- Incluye grampas de fijación.  
 - (1) la aplicación de "abajo" deberá estar descentrada de la profundidad de la mesada para no colisionar con el mueble debajo de la piletta. Las dimensiones de aplicación desde abajo quedan sujetas a la verificación del fabricante de mesada.  
 - (2) se recomienda al cliente verificar la longitud del brazo de grifería para el adecuado vertido del agua.

NOTES:

- Fixation clamps included.  
 - (1) the "below" application should be off-center from countertop depth to avoid collision against sink furniture. Application dimensions from below are subject to countertop manufacturer's verification.  
 - (2) Client is recommended to verify the length of faucet arm for adequate water pouring.

Accesorios Opcionales QUADRA MAX Q71 A / Optionals Accessories QUADRA MAX Q71 A

<b>PIAC Q 71</b> Piletta accesoria Q 71 en ABS blanco Additional sink Q 71 in white ABS	<b>PIACQ71N</b> Piletta accesoria Q 71 en ABS negro Additional sink Q 71 in black ABS	<b>TAMO Q 71</b> Tabla de Montelli Q 71 Q 71 Montelli board	<b>ESAC Q 71</b> Escurreplatos de acero Q 71 Q 71 steel dish drainer	<b>TAVT Q55</b> Tabla de vidrio templado Q 55 Tempered glass cutting board Q 55	<b>TAVTLQ</b> Tabla de vidrio templado LQ Tempered glass cutting board LQ	<b>APIDO</b> Dosificador Soap Dispenser	<b>APIDOCU</b> Dosificador CUBO CUBO Soap Dispenser	<b>VREGRQ71MAX</b> Suplemento Quadra Max para grifería monocomando Quadra Max Supplement for single lever taps



QUADRA MINI Q55 A

Piletas Sinks	Código Code	Medidas (cm.) Dimensions (inches)	Lts.	Aplicación Application			Orificio grifería Hole for faucet	Terminación Finished	Sopapa Strainer	Opcional Option
				De arriba Top mount	De abajo Under mount	Soldada Welded				
	<b>QUADRA MINI Q55 A</b>	55,5 x 48,9 x 19 21"7/8 x 19"1/4 x 7"1/2	21 lts.	SI	SI <sup>(1)</sup>	-	1 de Ø35 mm. 1 of Ø 1"3/8 inches	Pulido standard Standard Polished	Sopapa Cestillo cuadrada con brazo antirrebalse Cover Square Strainer Basket with overflow Cover	Sin orificio para grifería Without hole for faucet  2 orificios de Ø 25 mm. 2 holes for faucet Ø 1"  1 orificio de Ø 26 mm para dosificador I/D, indicar posición 1 hole for soap dispenser Ø 1,024" L/R indicate position

**cm** DIMENSIONES DEL EMBALAJE  
49,5 x 56 x 20

**kg** PESO DE PILETA EMBALADA  
4,08

**NOTAS:**  
Incluye grampas de fijación.  
- (1) la aplicación de "abajo" deberá estar descentrada de la profundidad de la mesada para no colisionar con el mueble debajo de la piletta. Las dimensiones de aplicación desde "abajo" quedan sujetas a la verificación del fabricante de mesada.

**NOTES:**  
Fixation clamps included.  
- (1) the "below" application should be off-center from countertop depth to avoid collision against sink furniture. Application dimensions from below are subject to counter manufacturer's verification.

Accesorios Opcionales QUADRA MINI Q55 A / Optionals Accessories QUADRA MINI Q55 A

<p><b>TAVT Q55</b> Tabla de vidrio templado Q 55 Tempered glass cutting board Q 55</p>	<p><b>APIDO</b> Dosificador Soap Dispenser</p>	<p><b>APIDOCU</b> Dosificador CUBO CUBO Soap Dispenser</p>	<p><b>VREGRQ71MAX</b> Suplemento Quadra Max para grifería monocomando Quadra Max Supplement for single lever taps</p>
--	--	--	---



QUADRA Q 084 A

QUADRA Q 085 A

Piletas Sinks	Código Code	Medidas (cm.) Dimensions (inches)	Lts.	Aplicación Application			Orificio grifería Hole for faucet	Terminación Finished	Sopapa Strainer	Opcional Option
				De arriba top mount	De abajo Under mount	Soldada Welded				
	<b>QUADRA Q084 A</b> Q40 + Q40	83,8 x 55,9 x 17,5 33" x 22" x 6" 7/8	40 lts.	SI <sup>(1)</sup>	-	SI <sup>(1)</sup>	1 de Ø 35 mm. 1 of Ø 1"3/8 inches	Pulido standard Standard Polished	1 Sopapa Cestillo cuadrada Square Strainer Basket	Sin orificio para grifería (2) Without hole for faucet (2)
									1 Sopapa Cestillo cuadrada con brazo antirrebalse Cover Square Strainer Basket with overflow Cover	2 de Ø 25 mm. para grifería 2 holes for faucet Ø 1"
										1 de Ø 26 mm. para dosificador I/D, indicar posición 1 hole for soap dispenser Ø 1,024" I/R, indicate position
	<b>QUADRA Q085 A</b> Q40 + Q37	85,5 x 48,2 x 17,5 33"5/8 x 19" x 6"7/8	38 lts.	SI	SI <sup>(3)</sup>	SI	1 de Ø 35 mm. 1 of Ø 1"3/8 inches	Pulido standard Standard Polished	1 Sopapa Cestillo cuadrada Square Strainer Basket	Sin orificio para grifería (2) Without hole for faucet (2)
									1 Sopapa Cestillo cuadrada con brazo antirrebalse Cover Square Strainer Basket with overflow Cover	2 de Ø 25 mm. para grifería (2) 2 holes for faucet Ø 1" (2)
										1 de Ø 26 mm. para dosificador (4) 1 hole for soap dispenser Ø 1,024" (4)

**cm** DIMENSIONES DEL EMBALAJE Q084 A  
84,3 x 56 x 18,5

**kg** PESO DE PILETA EMBALADA Q084 A  
7

**cm** DIMENSIONES DEL EMBALAJE Q085 A  
85,4 x 49 x 20,5

**kg** PESO DE PILETA EMBALADA Q085 A  
6,4

**NOTAS:**

Incluyen grampas de fijación.  
- (1) Para aplicación de Arriba y soldada en mesada de Acero Inox, Corian y granito:  
- Profundidad mínima de mesada 64,5 cm.  
- Profundidad mínima de módulo Bajo Piletero 62,5 cm.  
- Espesor mínimo sugerido para granito 2,5 cm.

- (2) Se recomienda al cliente verificar la longitud del brazo de grifería para el adecuado vertido del agua.

- (3) La aplicación desde abajo debe estar descentrada de la profundidad de la mesa para no colisionar con el mueble bajo pileta. Las dimensiones del trazo para la aplicación desde abajo quedan sujetas a verificación del fabricante de mesada.

- (4) La posición del dosificador como opcional es en el extremo derecho de la pileta Q 37.

**NOTES:**

Clips to fix included.  
- (1) Ready to place Drop-in in Stainless Steel, Corian and Stone countertops.  
- Minimum width Countertop 64,5 cm.  
- Minimum width Sink cabinet 62,5 cm.  
- Minimum thickness for stone countertop 2,5 cm.

- (2) We recommend to verify the length of the faucets arm for the correct spill of water.

- (3) To avoid problems with cabinet collision, Under-mounting must be displaced of countertop edges. Dimension template for Under - mounting must be verified for countertop manufacturer.

- (4) The position of the optional dispenser is in the right end of Q 37 sink.

**Accesorios Opcionales Q084 A y Q085 A / Optionals Accessories QUADRA Q084 A and Q085 A**

**Accesorio Opcional para Q085 A / Optional Accessory QUADRA Q085 A**

<b>TA Q 40</b> Tabla de madera Q40 Q40 wooden board	<b>ESAC Q 40</b> Escurreplatos de acero Q40 / Q40 steel dish drainer	<b>APIDO</b> Dosificador Soap Dispenser	<b>APIDOCU</b> Dosificador CUBO CUBO Soap Dispenser	<b>VREGRQ84</b> Suplemento Q84 para grifería monocomando Q84 Supplement for single lever taps	<b>TA Q 37</b> Tabla de madera Q37 Q37 wooden board	<b>ESAC Q 37</b> Escurreplatos de acero Q37 / Q37 steel dish drainer	<b>TAVTLQ</b> Tabla de vidrio templado LQ Tempered glass cutting board LQ	<b>VREGRQ85</b> Suplemento Q85 para grifería monocomando Q84 Supplement for single lever taps



QUADRA Q 76 - Q 76 CR



QUADRA Q 76 A

Piletas Sinks	Código Code	Medidas(cm.) Dimensions (inches)	Lts.	Aplicación Application			Orificio grifería Hole for faucet	Terminación Finished	Sopapa Strainer	Opcional Option
				De arriba Top mount	De abajo Under mount	Soldada Welded				
	<b>QUADRA Q76 Q37 + Q37</b>	70,8 x 37 x 17,5 27"7/8 x 14"9/16 x 7"	40 lts.	-	SI	(1)	-	Pulido standard Standard Polished	2 Sopapa Cestillo cuadrada Squares Strainers Baskets	-
	<b>QUADRA Q76 CR Q37 + Q37</b>	70,8 x 37 x 17,5 27"7/8 x 14"9/16 x 7"	33,5 lts.	-	SI	(1)	-	Pulido standard Standard Polished	1 Sopapa Cestillo cuadrada con brazo antirrebalse Cover Square Strainer Basket with overflow Cover	-
	<b>QUADRA Q76 A Q37 + Q37</b>	77,5 x 43,5 x 17,5 30"1/2 x 17"1/8 x 6"7/8	33,5 lts.	SI	SI	(2)	-	Pulido standard Standard Polished	1 Sopapa Cestillo cuadrada Square Strainer Basket	-

cm DIMENSIONES DEL EMBALAJE Q76 A  
83 x 44 x 21

kg PESO DE PILETA EMBALADA Q76 A  
5,1

## NOTAS:

- (1) Para formar una piletta doble y soldada a mesadas de acero se deben utilizar dos piletas Q37 con una separación de 4,5 cm. La separación entre dos piletas y para mesadas de otros materiales quedan sujetas a las especificaciones del fabricante de mesada. Separación máxima sugerida 10 cm. La unión entre las dos piletas puede ser juntado sus lados de 34 cm. ó 37 cm.
- (2) Para formar una piletta similar y soldada, a mesadas de acero, se deben utilizar dos piletas Q37 con una separación de 4,5 cm.  
- Q76A incluye grampas de fijación.

## NOTES:

- (1) To form a double sink welded to steel countertops, two Q37 sinks should be used, with a 1" 3/4 separation. The separation between two sinks and other materials countertops are subject to the countertop manufacturer specifications. Maximum separation suggested 4". The union between the two sinks can be joining their sides of 13.4" or 14.5"
- (2) To form a similar welded sink, a steel countertops, two sinks should be used Q37 with a spacing of 1" 3/4.  
- Q76A holding clamps included.

## Accesorios Opcionales QUADRA Q76 - Q76 CR - Q76 A / Optional Accessories QUADRA Q76 - Q76 CR - Q76 A



**TA Q 37**  
Tabla de madera Q37  
Q37 wooden board



**ESAC Q 37**  
Escurreplatos de  
acero Q37 / Q37  
steel dish drainer



QUADRA Q 37 - Q 37 CR



QUADRA Q 40 - Q 40 CR

Piletas Sinks	Código Code	Medidas (cm.) Dimensions (inches)	Lts.	Aplicación Application			Orificio grifería Hole for faucet	Terminación Finished	Sopapa Strainer	Opcional Option
				De arriba Top mount	De abajo Under mount	Soldada Welded				
	<b>QUADRA Q37</b>	37 x 34 x 17,5 14"9/16 x 13"3/8 x 7"	20 lts.	-	SI	SI	-	Pulido standard Standard Polished	1 Sopapa Cestillo cuadrada Square Strainer Basket	-
	<b>QUADRA Q37 CR</b>	37 x 34 x 17,5 14"9/16 x 13"3/8 x 7"	13,5 lts.	-	SI	SI	-	Pulido standard Standard Polished	1 Sopapa Cestillo cuadrada con brazo antirrebalse Cover Square Strainer Basket with overflow Cover	-
	<b>QUADRA Q40</b>	34 x 40 x 17,5 13"3/8 x 15"3/4 x 6"7/8	23 lts.	-	SI	SI	-	Pulido standard Standard Polished	1 Sopapa Cestillo cuadrada Square Strainer Basket	-
	<b>QUADRA Q40 CR</b>	34 x 40 x 17,5 13"3/8 x 15"3/4 x 6"7/8	17 lts.	-	SI	SI	-	Pulido standard Standard Polished	1 Sopapa Cestillo cuadrada con brazo antirrebalse Cover Square Strainer Basket with overflow Cover	-

NOTA:

- Para conformar una pileta doble y soldada a mesada de acero, se pueden utilizar dos piletas simples Q 40 con una separación de 6 cm. La separación entre dos piletas colocadas en mesadas de otros materiales queda sujeta a las especificaciones del fabricante de mesada. Separación máxima sugerida, 10 cm. La unión entre las dos piletas puede ser juntando sus lados de 34 cm. ó 40 cm.

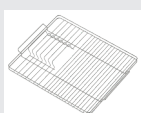
NOTE:

- To form a double sink welded to a steel countertop, two simple Q 40 sinks could be used with a separation of 2.4". The spacing between two sinks placed on countertops made of other materials is subject to the manufacturer's specifications. Maximum separation suggested: 4". The union between the two sinks can be joining their sides of 13.4" or 14.5"

Accesorios Opcionales QUADRA Q37 - Q37 CR / Optionals Accessories QUADRA Q37 - Q37 CR



**TA Q 37**  
Tabla de madera Q37  
Q37 wooden board



**ESAC Q 37**  
Escurreplatos de acero Q37 / Q37  
steel dish drainer

Accesorios Opcionales QUADRA Q40 - Q40 CR / Optionals Accessories QUADRA Q40 - Q40 CR



**TA Q 40**  
Tabla de madera Q40  
Q40 wooden board



**ESAC Q 40**  
Escurreplatos de acero Q40 / Q40  
steel dish drainer



ZARA D84 A

Piletas Sinks	Código Code	Medidas (cm) Dimensions (inches)	Lts.	Aplicación Application			Orificio grifería Hole for faucet	Terminación Finished	Sopapa Strainer	Opcional Option
				De arriba Top mount	De abajo Under mount	Soldada Welded				
	<b>ZARA D84 A</b> E 37/18 + E 37/18	83,5 x 47 x 18 32''7/8 x 18''1/2 x 7''1/16	35 lts	SI	SI	SI	1 de Ø 35 mm 1 of Ø 1''3/8 inches	Pulido standard Standard Polished	Sopapa Cestillo <b>Premium</b> Premium Strainer Basket	Sin orificio para grifería Without hole for faucet
									Sopapa Cestillo <b>Premium</b> Premium Strainer Basket with overflow Cover	

cm DIMENSIONES DEL EMBALAJE  
85,4 x 49 x 20,5

kg PESO DE PILETA EMBALADA  
5,7

NOTA:  
- Incluye grampas de fijación.      NOTE:  
- Holding clamps included.

Accesorios Opcionales ZARA D84 A / Optional Accessories ZARA D84 A

<p><b>CAAC E 37</b> Canasto de acero E37 E37 steel basket</p>	<p><b>ESAC E 3</b> Escurreplatos de acero E3 / E3 steel dish drainer</p>	<p><b>TA Q 37</b> Tabla de madera Q37 Q37 wooden board</p>	<p><b>APICUCE</b> Cubre Cestillo Basket Cover</p>
---	--	--	---

PILETAS SIMPLES / SINGLE SINKS



E 60 A - E 60 - E 60 T - E 60 CR - E 60 T CR



E 54

Piletas simples Simple Sinks	Código Code	Medidas (cm.) Dimensions (inches)	Lts.	Aplicación Application			Orificio grifería Hole for faucet	Terminación Finished	Sopapa Strainer	Opcional Option
				De arriba top mount	De abajo under mount	Soldada Welded				
	E 60 A	68,3 x 44,5 x 20 26 7/8 x 17 1/2 x 7 13/16	17 lts.	SI	-	-	-	Pulido espejo Mirror Finished	Sopapa Cestillo Premium con brazo antirrebalse Cover Premium Strainer Basket with overflow Cover	-
	E 60	60 x 37 x 20 23 5/8 x 14 9/16 x 7 13/16	25 lts.	-	SI	SI	-	Pulido espejo Mirror Finished	Sopapa cestillo Strainer Basket	-
	E 60 CR	60 x 37 x 20 23 5/8 x 14 9/16 x 7 13/16	17 lts.	-	SI	SI	-	Pulido espejo Mirror Finished	Sopapa cestillo con brazo antirrebalse Strainer Basket with overflow	-
	E 60 T	60 x 37 x 20 23 5/8 x 14 9/16 x 7 13/16	25 lts.	-	SI	SI	-	Pulido standard Standard Polished	Sopapa cestillo Strainer Basket	-
	E 60 T CR	60 x 37 x 20 23 5/8 x 14 9/16 x 7 13/16	17 lts.	-	SI	SI	-	Pulido standard Standard Polished	Sopapa cestillo con brazo antirrebalse Strainer Basket with overflow	-
	E 54	54 x 36 x 24 21 1/4 x 14 1/8 x 9 7/16	40 lts.	-	SI	SI	-	Pulido standard Standard Polished	Sopapa cestillo Strainer Basket	-

cm DIMENSIONES DEL EMBALAJE E60 A  
72 x 48,4 x 21

kg PESO DE PILETA EMBALADA E60 A  
4,8

NOTA:  
- E 60 A Incluye grampa para fijación.

NOTE:  
- E 60 A Holding clamps included.

Accesorio Opcional E 60 A - E 60 - E 60 CR - E 60 T - E 60 T CR y E 54 / Optional Accessory E 60 A - E 60 - E 60 CR - E 60 T - E 60 T CR and E 54



**APICUCE**  
Cubre Cestillo  
Basket Cover



E 50/18 - E 50/18 CR



G 50

Piletas simples Single Sinks	Código Code	Medidas (cm.) Dimensions (inches)	Lts.	Aplicación Application			Orificio grifería Hole for faucet	Terminación Finished	Sopapa Strainer	Opcional Option
				De arriba Top mount	De abajo Under mount	Soldada Welded				
	E 50/18	50 x 40 x 18 19"11/16x15"3/4 x7"1/16	30 lts.	-	SI	SI	-	Pulido standard Standard Polished	Sopapa cestillo Strainer Basket	-
	E 50/18 CR	50 x 40 x 18 19"11/16x15"3/4x7"1/16	23 lts.	-	SI	SI	-	Pulido standard Standard Polished	Sopapa cestillo con brazo antirrebalse Strainer Basket with overflow	-
	G 50	50 x 40 x 26 19"11/16x15"3/4x10"3/16	45 lts.	-	SI	SI	-	Pulido standard Standard Polished	Sopapa cestillo Strainer Basket	-

Accesorio Opcional E 50/18 - E 50/18 CR y G 50 / Optional Accessory E 50/18 - E 50/18 CR and G 50



**APICUCE**  
Cubre Cestillo  
Basket Cover

PILETAS SIMPLES / SINGLE SINKS



Z 52 - Z 52 CR - Z 52/18 - Z 52/18 CR

ZN 52/18 A - ZN 52/18 A CR

Piletas simples Single Sinks	Código Code	Medidas (cm.) Dimensions (inches)	Lts.	Aplicación Application			Orificio grifería Hole for faucet	Terminación Finished	Sopapa Strainer	Opcional Option
				De arriba Top mount	De abajo Under mount	Soldada Welded				
	Z 52	52 x 32 x 15 20"7/16 x 12"9/16 x 5"7/8	20 lts.	-	SI	SI	-	Pulido standard Standard Polished	Sopapa cestillo Strainer Basket	-
	Z 52 CR	52 x 32 x 15 20"7/16 x 12"9/16 x 5"7/8	13 lts.	-	SI	SI	-	Pulido standard Standard Polished	Sopapa cestillo con brazo antirrebalse Strainer Basket with overflow	-
	Z 52/18	52 x 32 x 18 20"7/16 x 12"9/16 x 7"1/16	25 lts.	-	SI	SI	-	Pulido standard Standard Polished	Sopapa cestillo Strainer Basket	-
	Z 52/18 CR	52 x 32 x 18 20"7/16 x 12"9/16 x 7"1/16	18 lts.	-	SI	SI	-	Pulido standard Standard Polished	Sopapa cestillo con brazo antirrebalse Strainer Basket with overflow	-
	ZN 52/18 A	57,8 x 37,8 x 18 22"3/4 x 14"7/8 x 7"1/16	25 lts.	SI	-	-	-	Pulido standard Standard Polished	Sopapa Cestillo Premium Premium Strainer Basket	-
	ZN 52/18 A CR	57,8 x 37,8 x 18 22"3/4 x 14"7/8 x 7"1/16	18 lts.	SI	-	-	-	Pulido standard Standard Polished	Sopapa Cestillo Premium con brazo antirrebalse Cover Premium Strainer Basket with overflow Cover	-

cm DIMENSIONES DEL EMBALAJE ZN 52/18 A  
58 x 43 x 21

kg PESO DE PILETA EMBALADA ZN 52/18 A  
3,2

NOTA:  
- ZN 52/18 y ZN 52/18 CR  
incluyen grampas de fijación.

NOTE:  
- ZN 52/18 and ZN 52/18 CR  
holding clamps included.

Accesorio Opcional Z 52 - Z 52 CR - Z 52/18 - Z 52/18 CR /  
Optional Accessory Z 52 - Z 52 CR - Z 52/18 - Z 52/18 CR

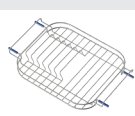
Accesorios Opcionales ZN 52/18 A - ZN 52/18 A CR /  
Optionals Accessories ZN 52/18 A - ZN 52/18 A CR



APICUCE  
Cubre Cestillo  
Basket Cover



TA 34  
Tabla de madera TA 34  
TA 34 wooden board



ESAC E 4  
Escurrer platos de  
acero E4 / E4 steel  
dish drainer



APICUCE  
Cubre Cestillo  
Basket Cover



E 44 - E 44 CR - E 44/18 - E 44/18 CR



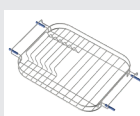
E 37 - E 37 CR - E 37/18 - E 37/18 CR

Piletas simples Single Sinks	Código Code	Medidas (cm.) Dimensions (inches)	Lts.	Aplicación Application			Orificio grifería Hole for faucet	Terminación Finished	Sopapa Strainer	Opcional Option
				De arriba Top mount	De abajo Under mount	Soldada Welded				
	E 44	44 x 34 x 15 17 <sup>5</sup> / <sub>16</sub> x 13 <sup>3</sup> / <sub>8</sub> x 5 <sup>7</sup> / <sub>8</sub>	23 lts.	-	SI	SI	-	Pulido standard Standard Polished	Sopapa cestillo Strainer Basket	-
	E 44 CR	44 x 34 x 15 17 <sup>5</sup> / <sub>16</sub> x 13 <sup>3</sup> / <sub>8</sub> x 5 <sup>7</sup> / <sub>8</sub>	18 lts.	-	SI	SI	-	Pulido standard Standard Polished	Sopapa cestillo con brazo antirrebalse Strainer Basket with overflow	-
	E 44/18	44 x 34 x 18 17 <sup>5</sup> / <sub>16</sub> x 13 <sup>3</sup> / <sub>8</sub> x 7 <sup>1</sup> / <sub>16</sub>	26 lts.	-	SI	SI	-	Pulido standard Standard Polished	Sopapa cestillo Strainer Basket	-
	E 44/18 CR	44 x 34 x 18 17 <sup>5</sup> / <sub>16</sub> x 13 <sup>3</sup> / <sub>8</sub> x 7 <sup>1</sup> / <sub>16</sub>	22 lts.	-	SI	SI	-	Pulido standard Standard Polished	Sopapa cestillo con brazo antirrebalse Strainer Basket with overflow	-
	E 37	37 x 34 x 15 14 <sup>9</sup> / <sub>16</sub> x 13 <sup>3</sup> / <sub>8</sub> x 5 <sup>7</sup> / <sub>8</sub>	17 lts.	-	SI	SI	-	Pulido standard Standard Polished	Sopapa cestillo Strainer Basket	-
	E 37 CR	37 x 34 x 15 14 <sup>9</sup> / <sub>16</sub> x 13 <sup>3</sup> / <sub>8</sub> x 5 <sup>7</sup> / <sub>8</sub>	13 lts.	-	SI	SI	-	Pulido standard Standard Polished	Sopapa cestillo con brazo antirrebalse Strainer Basket with overflow	-
	E 37/18	37 x 34 x 18 14 <sup>9</sup> / <sub>16</sub> x 13 <sup>3</sup> / <sub>8</sub> x 7 <sup>1</sup> / <sub>16</sub>	20 lts.	-	SI	SI	-	Pulido standard Standard Polished	Sopapa cestillo Strainer Basket	-
	E 37/18 CR	37 x 34 x 18 14 <sup>9</sup> / <sub>16</sub> x 13 <sup>3</sup> / <sub>8</sub> x 7 <sup>1</sup> / <sub>16</sub>	15 lts.	-	SI	SI	-	Pulido standard Standard Polished	Sopapa cestillo con brazo antirrebalse Strainer Basket with overflow	-

Accesorios Opcionales E 37 - E 37 CR - E 37/18 - E 37/18 CR /  
Optional Accessories E 37 - E 37 CR - E 37/18 - E 37/18 CR



**CAAC E 37**  
Canasto de acero E37  
E37 steel basket



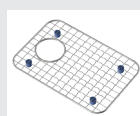
**ESAC E 3**  
Escurreplatos de  
acero E3 / E3 steel  
dish drainer



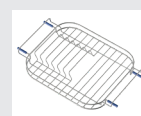
**TA 34**  
Tabla de madera TA 34  
TA 34 wooden board



**APICUCE**  
Cubre Cestillo  
Basket Cover



**BARE E 44**  
Bandeja rejilla de  
acero E44 / E44  
steel grid tray



**ESAC E 4**  
Escurreplatos de  
acero E4 / E4 steel  
dish drainer



**APICUCE**  
Cubre Cestillo  
Basket Cover

Accesorios Opcionales E 44 - E 44 CR - E 44/18 - E 44/18 CR /  
Optional Accessories E 44 - E 44 CR - E 44/18 - E 44/18 CR

PILETAS SIMPLES / SINGLE SINKS



E 28 - E 28 CR

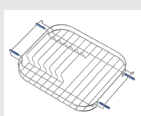


T 34 - T 34/18

Piletas simples Simple Sinks	Código Code	Medidas (cm.) Dimensions (inches)	Lts.	Aplicación Application			Orificio grifería Hole for faucet	Terminación Finished	Sopapa Strainer	Opcional Option
				De arriba top mount	De abajo lower mount	Soldada Welded				
	E 28	34 x 28,5 x 15 13"3/8 x 11"7/32 x 5"7/8	12 lts.	-	SI	SI	-	Pulido standard Standard Polished	Sopapa cestillo Strainer Basket	-
	E 28 CR	34 x 28,5 x 15 13"3/8 x 11"7/32 x 5"7/8	8 lts.	-	SI	SI	-	Pulido standard Standard Polished	Sopapa cestillo con brazo antirrebalse Strainer Basket with overflow	-
	T 34	34 x 23,5 x 14 13"3/8 x 9"1/4 x 5"1/2	9 lts.	-	SI	SI	-	Pulido standard Standard Polished	Sopapa cestillo Strainer Basket	-
	T 34/18	34 x 23,5 x 18 13"3/8 x 9"1/4 x 7"1/16	11 lts.	-	SI	SI	-	Pulido standard Standard Polished	Sopapa cestillo Strainer Basket	-

Accesorios Opcionales E 28 - E 28 CR / Optional Accessories E 28 - E 28 CR

Accesorio Opcional T 34 - T 34/18 / Optional Accessory T 34 - T 34/18



**ESAC E 4**  
Escurreplatos de  
acero E4 / E4 steel  
dish drainer



**TA 34**  
Tabla de madera TA 34  
TA 34 wooden board



**APICUCE**  
Cubre Cestillo  
Basket Cover



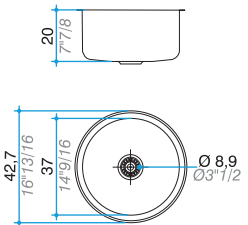
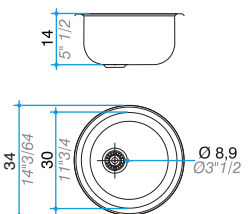
**APICUCE**  
Cubre Cestillo  
Basket Cover



O 37 A - O 37 AT



ON 30 A

Piletas simples Simple Sinks	Código Code	Medidas (cm.) Dimensions (inches)	Lts.	Aplicación Aplication			Orificio grifería Hole for faucet	Terminación Finished	Sopapa Strainer	Opcional Option
				De arriba Top mount	De abajo Under mount	Soldada Welded				
	O 37 A	Ø 42,7 x 20 Ø 16"13/16 x 7"7/8	21,5 lts.	SI *	SI	SI	-	Pulido espejo Mirror Finished	Sopapa cestillo Strainer Basket	-
	O 37 AT	Ø 42,7 x 20 Ø 16"13/16 x 7"7/8	21,5 lts.	SI *	SI	SI	-	Pulido standard Standard Polished	Sopapa cestillo Strainer Basket	-
	ON 30A	Ø 34 x 14 Ø 14"3/64 x 5"1/2	9,8 lts.	SI *	SI	SI	-	Pulido espejo Mirror Finished	Sopapa cestillo Strainer Basket	-

NOTA:  
- O 37 A, O 37 AT y ON 30 A  
No incluyen grampas de fijación.

\* Habilitada para diversos materiales  
excepto mesadas de acero inoxidable.

NOTE:  
- O 37 A, O 37 AT y ON 30 A  
No holding clamps included.

\* Enabled for various materials except  
stainless steel counter tops.

Accesorios Opcionales O 37 A - O 37 AT / Optional Accessories O 37 A - O 37 AT



**TA O 37**  
Tabla de madera O37  
O37 wooden board



**APICUCE**  
Cubre Cestillo  
Basket Cover



**APICUCE**  
Cubre Cestillo  
Basket Cover

Accesorio Opcional ON 30 A / Optional Accessory ON 30 A

PILETAS DOBLES / DOUBLE SINKS



C 37 - C 37 CR - C 37/18 - C 37/18 CR



C 28 - C 28 CR - C 28/18 - C 28/18 CR

Piletas dobles Double Sinks	Código Code	Medidas (cm.) Dimensions (inches)	Lts.	Aplicación Application			Orificio grifería Hole for faucet	Terminación Finished	Sopapa Strainer	Opcional Option	
				De arriba Top mount	De abajo Under mount	Soldada Welded					
	<b>C 37</b> E 37 + E 37	70,8 x 37 x 15 27" 7/8 x 14" 9/16 x 5" 7/8	34 lts.	-	SI	SI <sup>(1)</sup>	-	Pulido standard Standard Polished	2 Sopapas cestillo 2 Strainer Baskets	-	
	<b>C 37 CR</b> E 37 + E 37	70,8 x 37 x 15 27" 7/8 x 14" 9/16 x 5" 7/8	30 lts.	-	SI	SI <sup>(1)</sup>	-	Pulido standard Standard Polished	1 Sopapa cestillo con brazo antirrebalse 1 Strainer Basket with overflow	-	
	<b>C 37/18</b> E 37/18 + E 37/18	70,8 x 37 x 18 27" 7/8 x 14" 9/16 x 7" 1/16	40 lts.	-	SI	SI <sup>(1)</sup>	-	Pulido standard Standard Polished	2 Sopapas cestillo 2 Strainer Baskets	-	
	<b>C 37/18 CR</b> E 37/18 + E 37/18	70,8 x 37 x 18 27" 7/8 x 14" 9/16 x 7" 1/16	35 lts.	-	SI	SI <sup>(1)</sup>	-	Pulido standard Standard Polished	1 Sopapa cestillo con brazo antirrebalse 1 Strainer Basket with overflow	1 Sopapa cestillo 1 Strainer Basket	-
	<b>C 28</b> E 28 + E 28	59,8 x 34 x 15 23" 9/16 x 13" 3/8 x 5" 7/8	24 lts.	-	SI	SI <sup>(1)</sup>	-	Pulido standard Standard Polished	2 Sopapas cestillo 2 Strainer Baskets	-	
	<b>C 28 CR</b> E 28 + E 28	59,8 x 34 x 15 23" 9/16 x 13" 3/8 x 5" 7/8	20 lts.	-	SI	SI <sup>(1)</sup>	-	Pulido standard Standard Polished	1 Sopapa cestillo con brazo antirrebalse 1 Strainer Basket with overflow	1 Sopapa cestillo 1 Strainer Basket	-
	<b>C 28/18</b> E 28/18 + E 28/18	59,8 x 34 x 18 23" 9/16 x 13" 3/8 x 7" 1/16	30 lts.	-	SI	SI <sup>(1)</sup>	-	Pulido standard Standard Polished	2 Sopapas cestillo 2 Strainer Baskets	-	
	<b>C 28/18 CR</b> E 28/18 + E 28/18	59,8 x 34 x 18 23" 9/16 x 13" 3/8 x 7" 1/16	26 lts.	-	SI	SI <sup>(1)</sup>	-	Pulido standard Standard Polished	1 Sopapa cestillo con brazo antirrebalse 1 Strainer Basket with overflow	1 Sopapa cestillo 1 Strainer Basket	-

NOTAS: - (1) La versión soldada posee una longitud mayor debido a la separación entre piletas de 4,5 cm.

- (2) El antirrebalse está ubicado en la piletta izquierda.

NOTES: - (1) The welded version has a greater length due to the 1.7" separation between sinks.

- (2) The anti-overflow is located in the left sink.

Accesorios Opcionales C 37 - C 37 CR - C 37/18 - C 37/18 CR  
Optional Accessories C 37 - C 37 CR - C 37/18 - C 37/18 CR

Accesorios Opcionales C 28 - C 28 CR - C 28/18 - C 28/18 CR  
Optional Accessories C 28 - C 28 CR - C 28/18 - C 28/18 CR

<p><b>CAAC E 37</b> Canasto de acero E37 / E37 steel basket</p>	<p><b>ESAC E 3</b> Escurrer platos de acero E3 / E3 steel dish drainer</p>	<p><b>TA 37</b> Tabla de madera TA 37 / TA 37 wooden board</p>	<p><b>APICUCE</b> Cubre Cestillo Basket Cover</p>	<p><b>ESAC E 4</b> Escurrer platos de acero E4 / E4 steel dish drainer</p>	<p><b>TA 34</b> Tabla de madera TA 34 / TA 34 wooden board</p>	<p><b>APICUCE</b> Cubre Cestillo Basket Cover</p>
---	--	--	---	--	--	---



R 37 - R 37 CR - R 37/18 - R 37/18 CR

Piletas dobles Double Sinks	Código Code	Medidas (cm.) Dimensions (inches)	Lts.	Aplicación Application			Orificio grifería Hole for faucet	Terminación Finished	Sopapa Strainer	Opcional Option
				De arriba Top mount	De abajo Under mount	Soldada Welded				
	<b>R 37</b> E 37 + T 34	63,3 x 34 x 15 24"15/16 x 13"3/8 x 5"7/8	26 lts.	-	SI	SI <sup>(1)</sup>	-	Pulido standard Standard Polished	2 Sopapas cestillo 2 Strainer Baskets	-
	<b>R 37 CR</b> E 37 + T 34	63,3 x 34 x 15 24"15/16 x 13"3/8 x 5"7/8	22 lts.	-	SI	SI <sup>(1)</sup>	-	Pulido standard Standard Polished	1 Sopapa cestillo con brazo antirrebalse 1 Strainer Basket with overflow	-
	<b>R 37/18</b> E 37/18 + T 34/18	63,3 x 34 x 18 24"15/16 x 13"3/8 x 7"1/16	31 lts.	-	SI	SI <sup>(1)</sup>	-	Pulido standard Standard Polished	1 Sopapa cestillo 1 Strainer Basket	-
	<b>R 37/18 CR</b> E 37/18 + T 34/18	63,3 x 34 x 18 24"15/16 x 13"3/8 x 7"1/16	26 lts.	-	SI	SI <sup>(1)</sup>	-	Pulido standard Standard Polished	2 Sopapas cestillo 2 Strainer Baskets	-

NOTA:

- (1) La versión soldada posee una longitud mayor debido a la separación entre piletas de 4,5 cm.

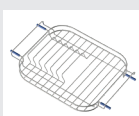
NOTE:

- (1) The welded version has a greater length due to the 1.7" separation between sinks.

Accesorios Opcionales R 37 - R 37 CR - R 37/18 - R 37/18 CR / Optional Accessories R 37 - R 37 CR - R 37/18 - R 37/18 CR



**CAAC E 37**  
Canasto de acero  
E37 / E37 steel  
basket



**ESAC E 4**  
Escurreplatos de  
acero E4 / E4 steel  
dish drainer



**TA 34**  
Tabla de madera  
TA 34 / TA 34  
wooden board



**APICUCE**  
Cubre Cestillo  
Basket Cover

PILETAS DOBLES / DOUBLE SINKS



R 63 - R 63 CR - R 63/18 - R 63/18 CR

R 63/18 F - R 63/18 F CR

Piletas dobles Double Sinks	Código Code	Medidas (cm.) Dimensions (inches)	Lts.	Aplicación Application				Orificio grifería Hole for faucet	Terminación Finished	Sopapa Strainer	Opcional Option
				De arriba Top mount	De abajo Under mount	De fijar Fixing	Soldada Welded				
	R 63 E 37+E 27	63,8 x 37 x 15 25"1/8 x 14"9/16 x 5"7/8	29 lts.	-	SI	-	SI <sup>(1)</sup>	-	Pulido standard Standard Polished	2 Sopapas cestillo 2 Strainer Baskets	-
	R 63 CR E 37+E 27	63,8 x 37 x 15 25"1/8 x 14"9/16 x 5"7/8	25 lts.	-	SI	-	SI <sup>(1)</sup>	-	Pulido standard Standard Polished	1 Sopapa cestillo con brazo antirrebalse 1 Strainer Basket with overflow	-
	R 63/18 E 37/18+E 27/18	63,8 x 37 x 18 25"1/8 x 14"9/16 x 7"1/16	35 lts.	-	SI	-	SI <sup>(1)</sup>	-	Pulido standard Standard Polished	2 Sopapas cestillo 2 Strainer Baskets	-
	R 63/18 CR E 37/18+E 27/18	63,8 x 37 x 18 25"1/8 x 14"9/16 x 7"1/16	30 lts.	-	SI	-	SI <sup>(1)</sup>	-	Pulido standard Standard Polished	1 Sopapa cestillo con brazo antirrebalse 1 Strainer Basket with overflow	-
	R 63/18 F E 37+ E 27	70,5 x 43,5 x 18,5 27"3/4 x 17"1/8 x 7"1/4	35 lts.	-	SI	SI *	- <sup>(2)</sup>	-	Pulido standard Standard Polished	2 Sopapas cestillo 2 Strainer Baskets	-
	R 63/18 F CR E 37+E 27	70,5 x 43,5 x 18,5 27"3/4 x 17"1/8 x 7"1/4	30 lts.	-	SI	SI *	- <sup>(2)</sup>	-	Pulido standard Standard Polished	1 Sopapa cestillo con brazo antirrebalse 1 Strainer Basket with overflow	-

NOTAS:

- (1) La versión soldada posee una long. mayor debido a la separación entre piletas de 4,5 cm.
- (2) Para formar una pileta similar y soldada, a mesadas de acero, se deben utilizar una piletta E27 y una piletta E37 con una separación de 4,5 cm.

\* En caso de mesada de acero inoxidable utilizar R63/18 o R63/18CR soldada.

NOTES:

- (1) The welded version has a greater length due to the 1"3/4 separation between sinks.
- (2) To form a similar welded sink, a steel countertops, should use a E37 and E27 pool with a spacing of 1"3/4.

\* In case of stainless steel allowance use R63 / 18 or welded R63 / 18CR.

Accesorios Opcionales R 63 - R 63 CR - R 63/18 - R 63/18 CR - R 63/18 F - R 63/18 F CR / Optionals Accessories R 63 - R 63 CR - R 63/18 - R 63/18 CR - R 63/18 F - R 63/18 F CR



**CAAC E 37**  
Canasto de acero E37  
E37 steel basket



**ESAC E 3**  
Escurreplatos de  
acero E3 / E3 steel  
dish drainer



**TA 37**  
Tabla de madera  
TA 37 / TA 37  
wooden board



**APICUCE**  
Cubre Cestillo  
Basket Cover



AXA D78 A

X 28

Piletas esquineras Corner Sinks	Código Code	Medidas (cm.) Dimensions (inches)	Lts.	Aplicación Application			Orificio grifería Hole for faucet	Terminación Finished	Sopapa Strainer	Opcional Option
				De arriba Top mount	De abajo Under mount	Soldada Welded				
	<b>AXA D78 A</b> E 37/18 + E 37/18	78 x 78 x 18 30"11/16 x 30"11/16 x 7"1/16	35 lts.	SI	SI	-	1 de Ø 35 mm. 1 of Ø 1"3/8 inches	Pulido standard Standard Polished	Sopapa Cestillo <b>Premium</b> Premium Strainer Basket	-
	<b>X 28</b> E 28 + E 28	61,5 x 61,5 x 15 24"3/16 x 24"3/16 x 5"7/8	24 lts.	-	SI	SI	2 de Ø 25 mm. 2 of Ø 1" inches  1 de Ø 35 mm. 1 of Ø 1"3/8 inches	Pulido standard Standard Polished	2 Sopapas Cestillos 2 Strainers Baskets	-

Accesorios Opcionales X 28 / Optionals Accessories X 28

<p><b>ESAC E 4</b> Escurreplatos de acero E4 / E4 steel dish drainer</p>	<p><b>TA 34</b> Tabla de madera TA 34 / TA 34 wooden board</p>	<p><b>APICUCE</b> Cubre Cestillo Basket Cover</p>	<p><b>VREGRX28</b> Suplemento X 28 para grifería monocomando X 28 Supplement for single lever taps</p>
--	--	---	--

NOTA:  
- AXA D78 A incluye grampa de fijación.

NOTE:  
- AXA D78 A holding clamps included.

cm DIMENSIONES DEL EMBALAJE  
AXA D78 A  
102 x 53,5 x 20,5

cm DIMENSIONES DEL EMBALAJE  
X 28  
88 x 45,4 x 14,3

kg PESO DE PILETA EMBALADA  
AXA D78 A  
6,6

kg PESO DE PILETA EMBALADA  
X 28  
4,4

Accesorios Opcionales AXA D78 A / Optionals Accessories AXA D78 A

<p><b>CAAC E 37</b> Canasto de acero E37 E37 steel basket</p>	<p><b>ESAC E 3</b> Escurreplatos de acero E3 / E3 steel dish drainer</p>	<p><b>ESAC E 4</b> Escurreplatos de acero E4 / E4 steel dish drainer</p>	<p><b>TA 37</b> Tabla de madera TA 37 / TA 37 wooden board</p>	<p><b>APICUCE</b> Cubre Cestillo Basket Cover</p>
---	--	--	--	---





LN 50

Pileta lavadero Laundry Sinks	Código Code	Medidas (cm.) Dimensions (inches)	Lts.	Aplicación Application			Orificio grifería Hole for faucet	Terminación Finished	Sopapa Strainer	Característica Characteristic
				De arriba Top mount	De abajo Under mount	Soldada Welded				
	LN 50	50 x 40 x 25 19 <sup>5</sup> / <sub>8</sub> x 15 <sup>3</sup> / <sub>4</sub> x 9 <sup>13</sup> / <sub>16</sub>	38 lts.	-	SI	SI	-	Pulido standard Standard Polished	Sopapa Cestillo Strainer Basket	<p>Con fregadero. Fabricada en una sola pieza de acero, sin soldaduras, evita filtraciones</p> <p>With a scrubbing par Manufactured in a single piece, without welding, avoid filtration.</p>

## Accesorio Opcional LN 50 / Optional Accessories LN 50

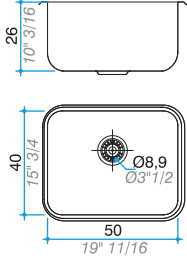


**APICUCE**  
Cubre Cestillo  
Basket Cover

PILETAS LAVADERO / LAUNDRY SINKS



G 50

Pileta lavadero <i>Laundry Sinks</i>	Código <i>Code</i>	Medidas (cm.) <i>Dimensions (inches)</i>	Lts.	Aplicación <i>Application</i>			Orificio grifería <i>Hole for faucet</i>	Terminación <i>Finished</i>	Sopapa <i>Strainer</i>	Característica <i>Characteristic</i>
				De arriba <i>Top mount</i>	De abajo <i>Under mount</i>	Soldada <i>Welded</i>				
	<b>G 50</b>	50 x 40 x 26 <i>19"11/16x15"3/4x10"3/16</i>	45 lts.	-	SI	SI	-	<i>Pulido standard</i> <i>Standard Polished</i>	Sopapa cestillo <i>Strainer Basket</i>	-

Accesorio Opcional G 50 / *Optionals Accessories G 50*



**APICUCE**  
Cubre Cestillo  
*Basket Cover*



DANNA

Pileta vanitory Lavatory Sinks	Código Code	Medidas (cm.) Dimensions (inches)	Lts.	Aplicación Application			Terminación Finished	Sopapa Strainer	Característica Characteristic
				De arriba top mount	De abajo under mount	Soldada Welded			
	DANNA	56 x 35 x 14 22 <sup>3</sup> / <sub>64</sub> x 13 <sup>3</sup> / <sub>4</sub> x 5 <sup>1</sup> / <sub>2</sub>	14 Lts.	SI *	SI	NO	Pulido standard Standard Polished	No incluye Does not include	-

NOTA:  
- No incluyen grampas de fijación.  
\*Habilitada para diversos materiales  
excepto mesadas de acero inoxidable.

NOTE:  
- No holding clamps included.  
\*Enabled for various materials  
except stainless steel countertops.

PILETAS VANITORY / LAVATORY SINKS



O 300L



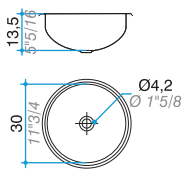
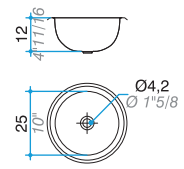
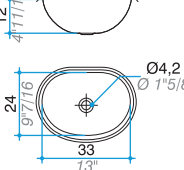
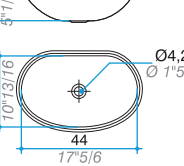
O 250L



OV 330L



OV 440L

Piletas vanitory Lavatory Sinks	Código Code	Medidas (cm.) Dimensions (inches)	Lts.	Aplicación Application			Terminación Finished	Sopapa Strainer	Opcional con cargo Optional at charge
				De arriba Top mount	De abajo Under mount	Soldada Welded			
	O 300L	Ø 30 x 13,5 Ø 11" 13/16 x 5" 5/16	7,75 lts.	SI *	SI	SI	Pulido espejo Mirror Finished	No incluye Does not include	-
	O 250L	Ø 25 x 12 Ø 10" x 4" 11/16	4,5 lts.	SI *	SI	SI	Pulido espejo Mirror Finished	No incluye Does not include	-
	OV 330L	33 x 24 x 12 13" x 9" 7/16 x 4" 11/16	4,75 lts.	SI *	SI	SI	Pulido espejo Mirror Finished	No incluye Does not include	-
	OV 440L	44 x 27,5 x 13 17" 5/16 x 10" 13/16 x 5" 1/16	7,75 lts.	SI *	SI	SI	Pulido espejo Mirror Finished	No incluye Does not include	-

NOTA:  
- No incluyen grampas de fijación.

\* Habilitada para diversos materiales excepto mesadas de acero inoxidable.

NOTE:  
- No holding clamps included.

\* Enabled for various materials except stainless steel countertops.



OV 370L



O 340L




BALY 340L

Piletas vanity Lavatory Sinks	Código Code	Medidas (cm.) Dimensions (inches)	Lts.	Aplicación Application			Terminación Finished	Sopapa Strainer	Opcional con cargo Optional at charge
				De arriba Top mount	De abajo Under mount	Soldada Welded			
	OV 370L	37 x 26,5 x 12 14"9/16 x 10"7/16 x 4"11/16	6 lts.	SI *	SI	SI	Pulido espejo Mirror Finished	No incluye Does not include	-
	BALY 340L	Ø 34 x 14 Ø 13"3/8 x 5"1/2	8,75 lts.	SI *	SI	SI	Pulido espejo Mirror Finished	No incluye Does not include	-
	O 340L	Ø 34 x 14 Ø 13"3/8 x 5"1/2	8,75 lts.	SI *	SI	SI	Pulido espejo Mirror Finished	No incluye Does not include	-


NOTA:  
- No incluyen grampas de fijación.  
\* Habilitada para diversos materiales excepto mesadas de acero inoxidable.

NOTE:  
- No holding clamps included.  
\* Enabled for various materials except stainless steel countertops.

ACCESORIOS / ACCESSORIES



**TACVCS**  
 Tabla compacto estructural  
 Curve  
*Structural Compact cutting Board Curve*  
 Dim. de tabla: 44,7 x 39,1  
 Board's measures: 17" 19/32 x 15" 3/8



**TACVVT**  
 Tabla de vidrio templado Curve  
*Tempered glass cutting Board Curve*  
 Dim. de tabla: 44,7 x 39,1  
 Board's measures: 17" 19/32 x 15" 3/8



**TAVT Q55**  
 Tabla de vidrio templado Q55  
*Tempered glass cutting Board Curve*  
 Dim. de tabla: 24 x 37  
 Board's measures: 14" 9/16 x 9" 7/16



**TAVTLQ**  
 Tabla de vidrio templado LQ  
*Tempered glass cutting board LQ*  
 Dim. de tabla: 26,8 x 49,4  
 Board's measures: 10" 9/16 x 19 7/16



**TALU**  
 Tabla de picar Luxor madera  
*Luxor Wood Cutting Board*  
 Dim. de tabla: 39,5 x 43,5  
 Dim. de tabla para calce: 37,1 x 41,1  
 Board's measures: 15" 1/2 x 17" 1/8  
 Board's fit in measures: 14" 9/16 x 16" 1/8



**TALC**  
 Tabla de picar Luxor Compact madera  
*Luxor Compact Wood Cutting Board*  
 Dim. de tabla: 26 x 37,2  
 Dim. de tabla para calce: 24 x 35,2  
 Board's measures: 10" 1/4 x 14" 5/8  
 Board's fit in measures: 9" 7/16 x 13" 7/8



**TALM**  
 Tabla de picar Luxor Mini madera  
*Luxor Mini Wooden Cutting Board*  
 Dim. de tabla: 23,5 x 37,5  
 Dim. de tabla para calce: 21,5 x 35,5  
 Board's measures: 9" 1/4 x 14" 3/4  
 Board's fit in measures: 8" 1/2 x 13" 7/8



**TA 037**  
 Tabla de picar 0 37 madera  
*0 37 Wood Cutting Board*  
 Dim. de tabla: Ø 39  
 Dim. de tabla para calce: Ø 37  
 Board's measures: Ø 15" 5/16  
 Board's fit in measures: Ø 14" 9/16



**TA Q 37**  
 Tabla de picar Q 37 madera  
*Q 37 wood cutting board*  
 Dim. de tabla: 25,2 x 38,1  
 Dim. de tabla para calce: 23 x 35,9  
 Board's measures: 9" 1/2 x 15"  
 Board's fit in measures: 9" 3/64 x 14" 1/8



**TA Q 40**  
 Tabla de picar Q 40 madera  
*Q 40 wood cutting board*  
 Dim. de tabla: 35,4 x 41,4  
 Dim. de tabla para calce: 33,2 x 39,2  
 Board's measures: 13" 15/16 x 16" 5/6  
 Board's fit in measures: 13" 3/64 x 15" 7/16



**TA 34**  
 Tabla de picar TA 34 madera  
*TA 34 wood cutting board*  
 Dim. de tabla: 24 x 38  
 Board's measures: 9" 7/16 x 14" 61/64



**TA 37**  
 Tabla de picar TA 37 madera  
*TA 37 wood cutting board*  
 Dim. de tabla: 25 x 42  
 Board's measures: 9" 7/8 x 18" 1/2



**TAMO Q 71**  
 Tabla de Montelli Quadra Max Q 71 A en color blanco  
*Montelli cutting board Quadra Max Q 71 A in white color*  
 Dim. de tabla: 31,5 x 37  
 Dim. de tabla para calce: 28,3 x 33,8  
 Board's measures: 12" 3/8 x 14" 9/16  
 Board's fit in measures: 11" 1/8 x 13" 5/16



**PIAC Q 71**  
 Pileta accesoria Quadra Max Q 71 A en ABS color blanco  
*Additional sink Quadra Max Q 71 A in white color ABS dish drier*



**PIACQ71N**  
 Pileta accesoria Quadra Max Q71 A en ABS color negro  
*Additional sink Quadra Max Q 71 A in black color ABS dish drier*



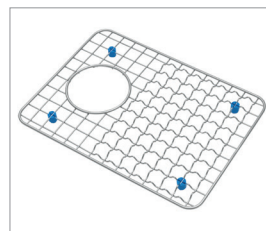
**PIACLU**  
 Pileta accesoria Luxor: en ABS color blanco, con aro de apoyo de acero inoxidable.  
*Additional sink Luxor white in ABS, with stainless steel hoop*



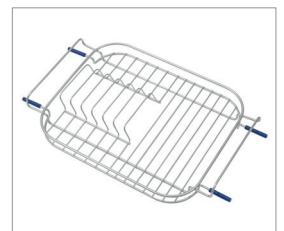
**PIACLUN**  
 Pileta accesoria Luxor: en ABS color negro, con aro de apoyo de acero inoxidable  
*Additional sink Luxor black in ABS, with stainless steel hoop*



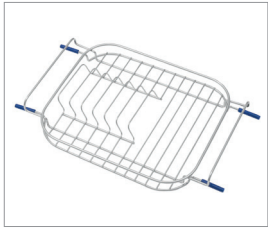
**CAAC E 37**  
 Canasto de acero inoxidable E 37  
*E 37 Stainless Steel Basket*



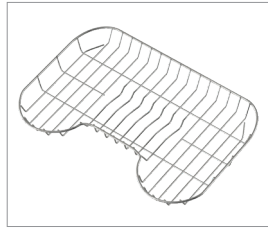
**BARE E 44**  
 Bandeja de acero inox. rejilla E 44  
*E 44 Stainless Steel Drainer Grill*



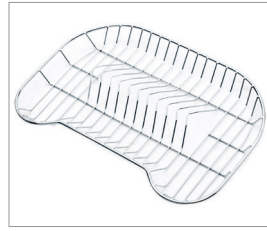
**ESAC E3**  
 Escurreplatos de acero Inox. E3  
*E3 Stainless Steel Dish Drier*



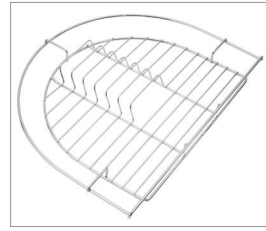
**ESAC E4**  
Escurreplatos de acero Inox. E4  
*E4 Stainless Steel Dish Drier*



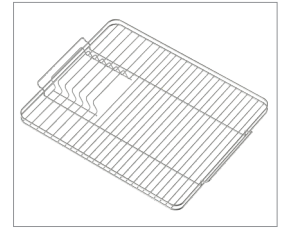
**CASELM**  
Canasto secaplatos Luxor Mini  
Acero Inoxidable  
*Luxor Mini stainless steel dish drier*



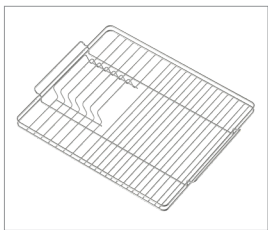
**CASELU**  
Canasto secaplatos Luxor de  
Acero Inoxidable  
*Luxor stainless steel dish drier*



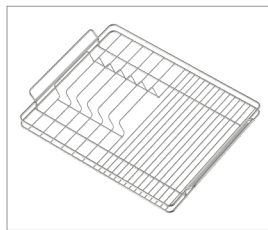
**ESACCV**  
Escurreplatos Curve  
Acero Inoxidable  
*Curve dish Rack Stainless Steel*



**ESAC Q 40**  
Escurreplatos de acero inox. Q 40  
*Q 40 Stainless Steel Dish*  
Dim. de tabla: 24 x 38  
Board's measures: 9" 7/16 x 14" 61/64



**ESAC Q 37**  
Escurreplatos de acero inox. Q 37  
*Q 37 dish rack*



**ESAC Q 71**  
Escurreplatos de acero inox.  
Quadra Max Q 71 A  
*Quadra Max Q 71 A stainless steel*



**APIDO**  
Dosificador  
*Soap dispenser*



**APIDOCU**  
Dosificador CUBO  
*CUBO Soap dispenser*



**CUCE**  
Cubre Cestillo  
*Basket Cover*



**SOCEPCRGB**  
Sopapa Cestillo Premium Gun  
Black PVD con brazo antirrebalse  
Cover  
*Gun Black PVD Premium Strainer  
Basket with overflow Cover*



**SOCEP**  
Sopapa Cestillo Premium  
*Premium Strainer Basket*



**SOCEPCR**  
Sopapa Cestillo Premium con  
brazo antirrebalse Cover  
*Premium Strainer Basket with  
overflow Cover*



**SOCESU**  
Sopapa Cestillo  
*Strainer Basket*



**SOCESUCR**  
Sopapa Cestillo con brazo  
antirrebalse  
*Strainer Basket with overflow*



**SOCEC**  
Sopapa Cestillo cuadrada  
*Square Strainer Basket*



**SOCECCR**  
Sopapa Cestillo cuadrada con  
brazo antirrebalse Cover  
*Square Strainer Basket with  
overflow Cover*



**SOAM**  
Sopapa americana  
*American strainer*



**SOCO**  
Sopapa standard  
*Standard strainer*



**APIKG**  
Kit grampas colocación  
pileta de abajo  
*Installation clamp kit sink below*

## LÍNEAS 430 / LINES 430

### Consideraciones para solicitudes

#### LÍNEA 430

#### 430 LINE

Piletas simples Single sinks	Medidas (cm.) Dimensions (inches)	Aplicación Application			Sopapa Strainer
		De arriba Top mount	De abajo Under mount	Soldada Welded	
<b>ZZ 52</b>	52 x 32 x 15 20"7/16 x 12"9/16 x 5"7/8	-	SI	SI	Sopapa Americana American Strainer
<b>ZZ 52 / 18</b>	52 x 32 x 18 20"7/16 x 12"9/16 x 7"1/16	-	SI	SI	Sopapa Americana American Strainer
<b>EE 37</b>	37 x 34 x 15 14"9/16 x 13"3/8 x 5"7/8	-	SI	SI	Sopapa Americana American Strainer
<b>EE 37 / 18</b>	37 x 34 x 18 14"9/16 x 13"3/8 x 7"7/16	-	SI	SI	Sopapa Americana American Strainer
<b>EE 28</b>	34 x 28,5 x 15 13"3/8 x 11"7/32 x 5"7/8	-	SI	SI	Sopapa Americana American Strainer
<b>TT 34</b>	34 x 23,5 x 15 13"3/8 x 9"1/4 x 5"7/8	-	SI	SI	Sopapa Americana American Strainer

Piletas dobles Double single sinks	Medidas (cm.) Dimensions (inches)	Aplicación Application			Sopapa Strainer
		De arriba Top mount	De abajo Under mount	Soldada Welded	
<b>CC 37</b>	70,8 x 37 x 15 27"7/8 x 14"9/16 x 5"7/8	-	SI	-	2 Sopapas americanas 2 American Strainer
	72,5 x 37 x 15 28"9/16 x 14"9/16 x 5"7/8	-	-	SI	2 Sopapas americanas 2 American Strainer
<b>RR 37</b>	63,3 x 34 x 15 24"15/16 x 13"3/8 x 5"7/8	-	SI	-	2 Sopapas americanas 2 American Strainer
	65 x 34 x 15 25"5/8 x 13"3/8 x 5"7/8	-	-	SI	2 Sopapas americanas 2 American Strainer
<b>CC 28</b>	59,8 x 34 x 15 23"9/16 x 13"3/8 x 5"7/8	-	SI	-	2 Sopapas americanas 2 American Strainer
	61,5 x 34 x 15 24"7/32 x 13"3/8 x 5"7/8	-	-	SI	2 Sopapas americanas 2 American Strainer
<b>CC 28/18</b>	59,8 x 34 x 18 23"9/16 x 13"3/8 x 7"1/16	-	SI	-	2 Sopapas americanas 2 American Strainer
	61,5 x 34 x 18 24"7/32 x 13"3/8 x 7"1/16	-	-	SI	2 Sopapas americanas 2 American Strainer
<b>RR 63</b>	63,8 x 37 x 15 25"1/8 x 14"9/16 x 5"7/8	-	SI	-	2 Sopapas americanas 2 American Strainer
	65,5 x 37 x 15 25"13/16 x 14"9/16 x 5"7/8	-	-	SI	2 Sopapas americanas 2 American Strainer

#### NOTA:

- Las piletas Linea 430 solo pueden ir soldadas en mesadas de acero 430.

#### NOTE:

- The 430 Line sinks can only be welded on the 430 stainless steel countertops.

### LÍNEA 430 Serie B

#### 430 LINE B Series

Piletas simples Single sinks	Medidas (cm.) Dimensions (inches)	Aplicación Application			Sopapa Strainer
		De arriba Top mount	De abajo Under mount	Soldada Welded	
<b>ZZ 52 B</b>	52 x 32 x 13 20"7/16 x 12"9/16 x 5"7/8	-	SI	-	Sopapa standard Standard Strainer









































Piletas dobles Double single sinks	Medidas (cm.) Dimensions (inches)	Aplicación Application			Sopapa Strainer
		De arriba Top mount	De abajo Under mount	Soldada Welded	
<b>CC 28 B</b>	59,8 x 34 x 13 23"9/16 x 13"3/8 x 5"1/16	-	SI	-	2 Sopapas americanas 2 American Strainer

### AROS DE ALUMINIO PARA MESADAS DE MATERIAL RECONSTITUIDO

#### ALUMINIUM HOOPS FOR SYNTHETIC COUNTERTOPS

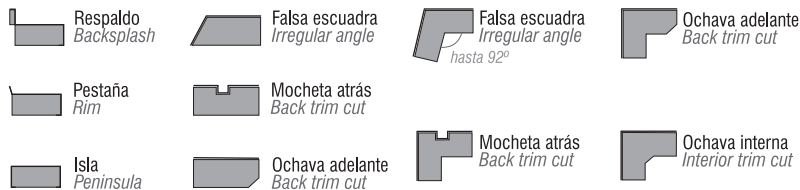
PILETAS SIMPLES SINGLE SINKS	PILETAS DOBLES DOUBLE SINGLE SINKS	PILETAS LAVADERO LAUNDRY SINKS
<b>Z 52</b>	<b>C 37</b>	<b>LN 50</b>
<b>E 37</b>	<b>R 37</b>	<b>G 50</b>
<b>E 50</b>	<b>R 63</b>	
<b>G 50</b>	<b>C 28</b>	

MESADAS DE ACERO INOXIDABLE - CARACTERÍSTICAS  
 STAINLESS STEEL COUNTERTOPS - FEATURES

	Espesor Thickness	Forma Shape	Medidas máximas (largo x ancho) Measures Maximum (Length x Width)		Opcionales Optional	Respaldos Backsplashes				Antiderrame (*) Anti-spill edge
			Pileta arriba / Sin pileta Upmounted sink / No sink	Pileta soldada Welded sink					RIAX	
Línea 304 304 line	2 cm. 0 3/4		350 x 60 137 3/4 x 23 9/16	350 x 60 137 3/4 x 23 9/16		—	—	SI	SI	—
			350 x 70 137 3/4 x 27 1/2	350 x 70 137 3/4 x 27 1/2		—	—	SI	SI	—
			290 x 95 114 1/8 x 37 3/8	290 x 95 114 1/8 x 37 3/8		—	—	SI	SI	—
			290 x 95 114 1/8 x 37 3/8	290 x 95 114 1/8 x 37 3/8		—	—	SI	SI	—
	3 cm. 1 1/8		400 x 70 157 7/16 x 27 1/2	400 x 70 157 7/16 x 27 1/2		SI	SI	SI	SI	SI
			400 x 70 157 7/16 x 27 1/2	400 x 70 157 7/16 x 27 1/2		SI	SI	SI	SI	—
			290 x 140 114 1/8 x 55 1/16	290 x 90 114 1/8 x 35 7/16		SI	SI	SI	SI	—
			290 x 140 114 1/8 x 55 1/16	290 x 90 114 1/8 x 35 7/16		SI	SI	SI	SI	SI*1
			290 x 110 114 1/8 x 43 1/4	290 x 110 114 1/8 x 43 1/4		SI	SI	SI	SI	SI
			290 x 110 114 1/8 x 43 1/4	290 x 110 114 1/8 x 43 1/4	 hasta 92°	SI	SI	SI	SI	—
			290 x 110 114 1/8 x 43 1/4	290 x 110 114 1/8 x 43 1/4		SI	SI	SI	SI	—
			290 x 110 114 1/8 x 43 1/4	290 x 110 114 1/8 x 43 1/4		SI	SI	SI	SI	SI*1
	5 cm. 1 15/16		400 x 65 157 7/16 x 25 9/16	400 x 65 157 7/16 x 25 9/16		SI	SI	SI	SI	SI
			400 x 65 157 7/16 x 25 9/16	400 x 65 157 7/16 x 25 9/16		SI	SI	SI	SI	—
			280 x 135 110 3/16 x 53 1/8	280 x 85 110 3/16 x 33 5/32		SI	SI	SI	SI	—
			280 x 135 110 3/16 x 53 1/8	280 x 85 110 3/16 x 33 5/32		SI	SI	SI	SI	—
		280 x 110 110 3/16 x 43 1/4	280 x 110 110 3/16 x 43 1/4		SI	SI	SI	SI	—	
		280 x 110 110 3/16 x 43 1/4	280 x 110 110 3/16 x 43 1/4	 hasta 92°	SI	SI	SI	SI	—	
		280 x 110 110 3/16 x 43 1/4	280 x 110 110 3/16 x 43 1/4		SI	SI	SI	SI	—	
		280 x 110 110 3/16 x 43 1/4	280 x 110 110 3/16 x 43 1/4		SI	SI	SI	SI	—	
17,6 cm. 6 15/16		310 x 60 122 3/64 x 23 9/16	310 x 60 122 3/64 x 23 9/16		—	—	SI	SI	—	
		310 x 70 122 3/64 x 27 1/2	310 x 70 122 3/64 x 27 1/2		—	—	SI	SI	—	
		310 x 95 122 3/64 x 37 3/8	310 x 95 122 3/64 x 37 3/8		—	—	SI	SI	—	
		310 x 95 122 3/64 x 37 3/8	310 x 95 122 3/64 x 37 3/8		—	—	SI	SI	—	
		310 x 95 122 3/64 x 37 3/8	310 x 95 122 3/64 x 37 3/8		—	—	SI	SI	—	
		310 x 95 122 3/64 x 37 3/8	310 x 95 122 3/64 x 37 3/8		—	—	SI	SI	—	
Línea 430 430 line	3 cm. 1 1/8		400 x 61 157 7/16 x 24"	400 x 61 157 7/16 x 24"		SI	SI	SI	SI	SI
			400 x 61 157 7/16 x 24"	400 x 61 157 7/16 x 24"		SI	SI	SI	SI	—
			400 x 61 157 7/16 x 24"	400 x 61 157 7/16 x 24"		SI	SI	SI	SI	—
			400 x 61 157 7/16 x 24"	400 x 61 157 7/16 x 24"		SI	SI	SI	SI	SI*1

## REFERENCIAS PARA TABLA CON CARACTERÍSTICAS DE MESADAS REFERENCES TO TABLE FEATURES COUNTERTOPS

### Referencias / Symbols



\*1 Las mesadas con Corte en Ochava adelante puede llevar antiderrame cuando el ángulo sea de 45° y la longitud de la diagonal mínima sea de 15,4 cm.

\*1 Countertops with front chamfer cut may carry anti-spillage when the angle is 45° and the minimum diagonal length is 6"1/6

\*2 Las mesadas de 3 cm. de espesor pueden llevar antiderrame cuando la ochava interna sea de 135° y la longitud de la diagonal mínima sea de 28,4 cm.

\*2 Countertops 1"1/8 in thickness may carry anti-spillage when the internal chamfer is 135° and the minimum diagonal length is 11"3/16

### Adicionales SIN CARGO

- Perforación para grifería y dosificador.
- Mesadas con pestaña en lugar de respaldo.
- Largos intermedios: superados los 2 cm. tomar precio de medida inmediata superior.
- Tapas de cierre en respaldo lateral de mesada, uno por cada respaldo.

### Additional NO CHARGE

- Perforation for faucet and soap dispenser.
- Countertops with rims instead of backsplash.
- Intermediate lengths: exceeding 0"3/4 take price of immediate superior measurement.
- Lid closures on side table backrest, one for each backrest.

### Adicionales CON CARGO

- Fregadero de 32 x 37 cm.
- Mocheta atrás, traforo p/anafe.
- Ochava adelante.
- Falsa escuadra.
- Incluir respaldos o pestañas laterales, adicional por metro lineal.
- Tapas de cierre de respaldo excepto en respaldos laterales de mesadas.

### Additional WITH UPCHARGE:

- Scrubbing part of 12"9/16 x 14"9/16.
- Back trim cut, template for stove.
- Front chamfer.
- Irregular angle.
- Include lateral backsplashes or rims, additional per linear meter.
- Backsplash closure caps except for side table backs.

### Longitud mín. de mesadas:

- CON antiderrame: 18 cm. para mesadas lineales y para cada frente de mesada en "L".
- SIN antiderrame: 10 cm. para mesadas lineales y 18 cm. para cada frente de mesada en "L".

### Countertop minimum length:

- WITH anti-spillage: 7"1/16 for linear countertops and for each countertop front "L" shaped.
- WITHOUT anti-spillage: 3"15/16 for linear countertops and 7"1/16 for each countertop front "L" shaped.

### NOTAS:

- La dimensión mínima de mesada con pileta queda definida por las medidas de pileta y distancias mín. a los bordes.
- Las mesadas de acero de 2 cm. poseen como única variable mínima a su longitud, igual a 18 cm.
- Las mesadas de acero de 17,6 cm. poseen como única variable mínima a su longitud, igual a 40 cm.

### NOTES:

- The minimum countertop dimension with sink is defined by the sink measurements and the minimum distances to the edges.
- 0"3/4 Stainless steel countertops have their length as unique minimum variable, equal to 7"3/32.
- 6"7/8 Stainless steel countertops have their length as unique minimum variable, equal to 15"3/4.

## Características Characteristics

### Línea 304

Acero calidad 304 (18/8)  
Totalmente revestida en su parte inferior de MDF.  
Terminación superficial: Pulido Estándar.

### Línea 430

Acero calidad 430.  
Inoxidable al agua dulce únicamente.  
Revestida en su parte inferior con bastidores de MDF.  
Terminación superficial: Sin pulir.

### 304 line

Stainless Steel 304 (18/8) quality.  
Fully coated on its bottom  
MDF chipboard.  
Finished surface: Standard Polish.

### 430 line

Stainless Steel 430 quality  
Stainless to fresh water only.  
Covered on the bottom with  
MDF racks.  
Finished surface: Without polish

## Consideraciones para solicitudes de pedido

### Considerations for request orders

- Las mesadas pueden pedirse con o sin pileta.
- Con o sin orificio para griferías y dosificador.
- En todos los casos se debe especificar el requerimiento de borde antiderrame.
- Se debe indicar el tipo de respaldo: "Respaldo, Pestaña, Isla". Las dos primeras incluyen en su precio el respaldo o pestaña. Las mesadas tipo Isla pueden utilizar respaldos independientes RIAX.
- Se deben constatar la existencia de falsa escuadra y/o mochetas. Se recuerda que la fabricación siempre se basa en ángulos rectos.
- Para las mesadas en ángulo con falsa escuadra mayor a 2°, solicitar cotización especial.
- Todos los pedidos deberan enviarse con un croquis donde se acoten los datos: largo, ancho, falsa escuadra, mochetas, tipología de respaldo, orificio para pileta y/o grifería, ubicacion de pileta, opcionales, etc.

- Countertops can be ordered with or without sink.
- With or without hole for faucet and soap dispenser.
- Always specify antispash edge requirement or not.

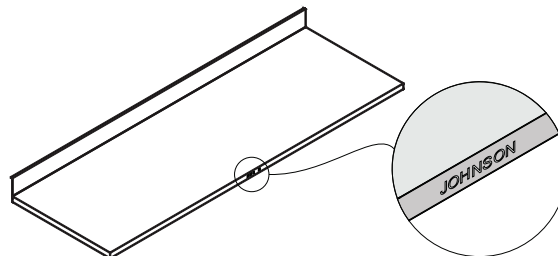
- Type of backsplash should be indicated: "Backsplash, Rim, Peninsula". Price for the first two includes backsplash or rim. Peninsula type countertops may use independent backsplash RIAX.
- Check whether your design has bevel square or obstacles. Remember that countertops are manufactured based on right angles.
- For corner countertops with irregular angle greater than 2°, please request special estimate.
- All Request Orders must be sent with a sketch where these data is measured: length, width, irregular angles, obstacles, backsplash type, hole for sink and/or faucet, sink position, options, etc.

**Identificación de marca**

- La identificación de marca JOHNSON se ubica centrada en la longitud del frente visto de mesada; por otra posición se debe indicar en el pedido.
- Para las mesadas en "L", la identificación de marca va solo en el tramo mas largo de mesada.

*Brand Identification*

- Brand-name Johnson is shown in the middle of the countertop front edge; if another position is required, it must be indicated on order.
- L-shaped counters show the brand-name only on the longer part of the counter.



**Medidas mínimas a considerar en mesadas**

**Ubicación de piletas**

- Desde la pileta al borde lateral de mesada 6 cm.
- Desde la pileta al borde frontal de mesada 6 cm.
- Desde la pileta al borde frontal de mesada con mueble bajo pileta, min 7,5 cm. Siempre y cuando la prof. de mesada sea 61 cm.
- En mesadas de gran espesor 10 cm. desde el borde frontal y lateral.
- Entre piletas soldadas 8 cm.
- Entre piletas soldadas especiales 10 cm.

**Ubicación de cortes para anafes**

- A borde frontal de mesada mínimo 6 cm.
- A borde lateral de mesada mínimo 3 cm.
- Importante: a borde lateral de mesada que queda contra lateral de mueble alto; min. 30 cm.

NOTA:

- De no indicarse la medida para la ubicación de la pileta, respecto a borde frontal o trasero de mesada, se posicionará a la mitad de la profundidad de la mesada.

*Minimum measurements to be considered in countertops.*

**Sink location**

- From sink to the side edge of countertop 2"5/16 minimum.
- From sink to the front edge of countertop 2"5/16 minimum.
- From sink to the front edge of countertop, with Base Sink Cabinet, 2"61/64 minimum. As long as the countertop depth is 24".
- On great thickness countertops, 4 inches, from the front and side edge.
- Between welded sinks 3"1/8 cm. minimum.
- Between welded special sinks 3"7/8 cm. minimum.

*Cut location for stove:*

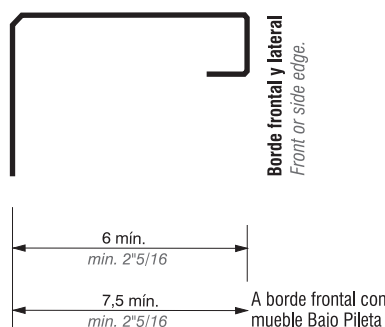
- To countertop front edge minimum 2"5/16
- To countertop lateral edge minimum 1"3/16
- Important: To countertop lateral edge fitted against tall furniture side; min 11"13/16

NOTE:

- If the measurement for the location of the sink is not indicated, with respect to frontal or back countertop edge, the sink would be positioned in the middle of countertop.

**Ubicación de piletas a bordes frontales y laterales de mesada**

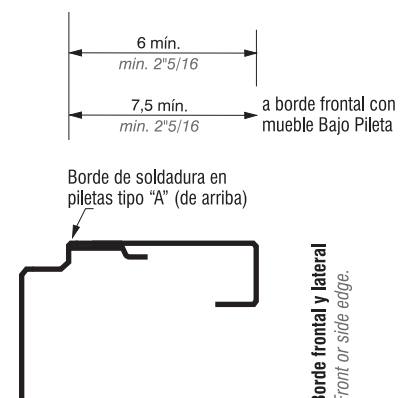
*Sink location to front and side edges to countertop*



*To front edge with under cabinet and sink.*

**Ubicación de piletas tipo "A" (de arriba) a bordes frontales y laterales de mesada**

*Welding edge in type "A" sinks (top) to front and side edges to countertop*



*Borde frontal y lateral Front or side edge.*

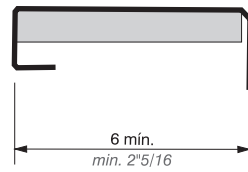
## Distancia entre orificios y/o piletas desde borde trasero de mesada

Distance between holes and/or sinks from countertop back border

### Mesada de acero inox. Con Pileta soldada

Stainless Steel Countertop With welded Sink

Mesadas sin respaldo  
countertops with no backsplash

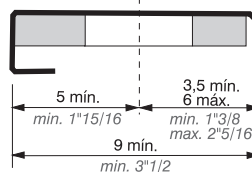


Distancia mínima de pileta al borde trasero de mesada

Minimum distance from sink to countertop's back edge

### Mesada de acero inox. con Pileta soldada y orificio para grifería y/o dosificador

Stainless Steel Countertop With welded Sink and hole for faucet and/or soap dispenser

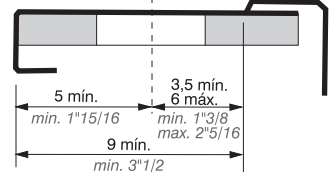


Distancia mínima de pileta al borde trasero de mesada y de orificio al borde trasero de mesada. Distancia mín./máx. del orificio a la pileta; excepto orificio para dosificador, mín. 2,5 / máx. 4 cm.

Minimum distance from sink to countertop's back edge and hole to countertop's back edge. Min./max distance from hole to sink; except soap dispenser hole, min. 0"15/16 / max. 1"9/16

### Mesada de acero inox. con Pileta de arriba y orificio para grifería y/o dosificador

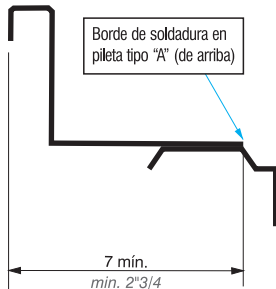
Stainless Steel Countertop with sink from above and hole for faucet and/or soap dispenser



Distancia mínima del borde externo de la pileta al borde trasero de mesada y de orificio al borde trasero de mesada. Distancia mín./máx. del orificio al borde externo de pileta; excepto orificio para dosificador, mín. 2,5 / máx. 4 cm.

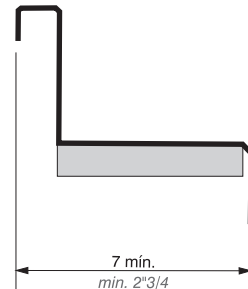
Minimum distance from outer edge of the sink to countertop's back edge and hole to countertop's back edge. Min./max distance from hole to outer edge of sink; except soap dispenser hole, min. 0"15/16 / max. 1"9/16

Mesadas con respaldo o pestaña  
countertops with backsplash or tab



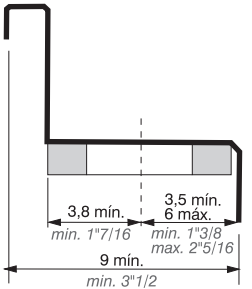
Distancia mínima de pileta al borde trasero de mesada. Dimensión válida para respaldos o pestañas laterales.

Minimum distance from sink to countertop's back edge. Dimension valid for backrest or side tabs.



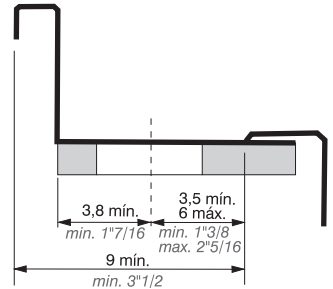
Distancia mínima de pileta al borde trasero de mesada. Dimensión válida para respaldos o pestañas laterales.

Minimum distance from sink to countertop's back edge. Dimension valid for backrest or side tabs.



Distancia mínima de pileta al borde trasero de mesada y orificio al respaldo. Distancia mín./máx. del orificio a la pileta; excepto orificio para dosificador, mín. 2,5 / máx. 4 cm.

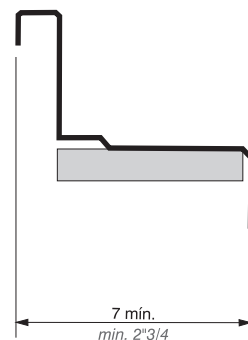
Minimum distance from sink to countertop's back edge and hole to backsplash. Min./max distance from hole to sink; except soap dispenser hole, min. 0"15/16 / max. 1"9/16



Distancia mínima del borde externo de la pileta al borde trasero de mesada y de orificio al respaldo. Distancia mín./máx. del orificio al borde externo de pileta; excepto orificio para dosificador, mín. 2,5 / máx. 4 cm.

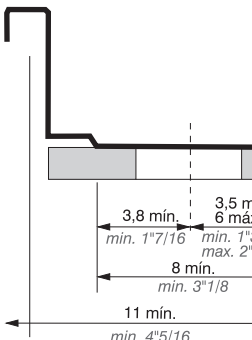
Minimum distance from outer edge of the sink to countertop's back edge and hole to backsplash. Min./max distance from hole to outer edge of sink; except soap dispenser hole, min. 0"15/16 / max. 1"9/16

Mesadas con respaldo y antiderrame  
countertops with backsplash and anti-spill edge



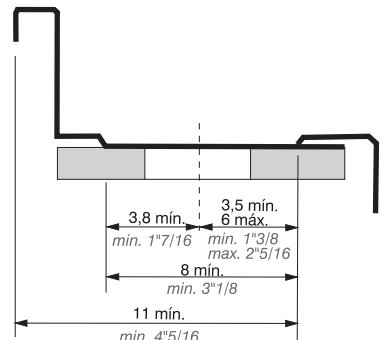
Distancia mínima de pileta al borde trasero de mesada

Minimum distance from sink to countertop's back edge



Distancia mínima de pileta al antiderrame y al borde trasero de mesada y de orificio al antiderrame. Distancia mín./máx. del orificio a la pileta; excepto orificio para dosificador, mín. 2,5 / máx. 4 cm.

Minimum distance from sink to anti-spill edge and to countertop's back edge and hole to anti-spill edge. Min./max distance from hole to sink; except soap dispenser hole, min. 1" / max. 1"9/16



Distancia mínima del borde externo de la pileta al antiderrame y al borde trasero de mesada y de orificio al antiderrame. Distancia mín./máx. del orificio al borde externo de pileta; excepto orificio para dosificador, mín. 2,5 / máx. 4 cm.

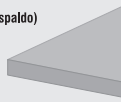

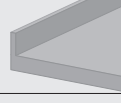


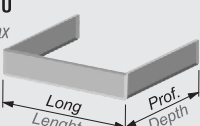
Minimum distance from outer edge of the sink to anti-spill edge and to countertop's back edge and hole to anti-spill edge. Min./max distance from hole to outer edge of sink; except soap dispenser hole, min. 1" / max. 1"9/16

#### NOTA:

- Si la instalación se realiza sobre mesada de mármol o granito ya instaladas, es importante prever que el agua utilizada para la perforación con broca no escurra al amoblamiento produciendo daños al mismo.

#### NOTE:

- If installation is made on marble or granite countertop, it is important to anticipate that water used to make holes with reel does not slip towards the furniture damaging it.

Terminaciones de mesadas Countertop finished	Descripción Fixed heights	Alturas fijas Fixed heights	Espesor Thickness	Material Material	Terminación Finish	
<b>Isla (ausencia de respaldo)</b> <i>Peninsula</i> 	Esta mesada se caracteriza por la ausencia de respaldo. Puede apoyarse contra la pared o dejarse separado en sus cuatro lados, como su tipología lo indica. Opcional: Antiderrame <i>This countertop is characterized by the absence of backsplash. It could lean against the wall or be left separate by its four sides as its typology indicates. Optional: Anti-spillage.</i>	— —	— —			
<b>Pestaña</b> <i>Rim</i> 	Posee un plegado de 1 cm. que a manera de "babeta" sirve para que la mesada quede embutida bajo el espesor del revestimiento de pared. <i>It has a 0.4" fold that forms an angle which allows for countertop to stay wedged underneath the wall coating thickness.</i>	1 cm. 0"3/8	0,15 cm. 0"1/16			
<b>Respaldo</b> <i>Backsplash</i> 	El respaldo viene incorporado en el lado de la mesada que va contra la pared (si es mesada en "L" en ambos lados). Respaldos laterales deben pedirse como adicionales e incluyen la tapita de cierre. <i>Backsplash comes built in countertop side that goes against the wall (if countertop is "L" shaped in both sides). Lateral backsplashes should be requested as additional items and include the closing cap.</i>	5 cm. 1"15/16				
<b>RIAX</b> <i>RiAx</i> 	Long.: 30, 50, 65, 100, 150, 200, 250, 300, 350, 400 cm. Length: 11"3/4, 19"5/8, 25"9/16, 39"5/16, 59"7/8, 11"1/16, 98"3/8, 118"1/16, 137"3/4, 157"7/16 *Incluye una tapa de cierre, de requerir una adicional indicarlo en el pedido *Includes one closure cap; any additional one should be requested in the order.	<b>Respaldo independiente para mesada de Acero Inoxidable</b> El sistema RIAx es una terminación para bordes de mesada contra pared u otros límites verticales, permitiendo una mejor adaptación a pequeñas diferencias entre la silueta de una mesada y la pared o límite vertical (falsas escuadras, cortes de mocheta, ondulaciones en el revoque, revestimientos, etc.)		1,2 cm. 0"7/16	304 y 430 304 and 430	Pulido standar Standard polish
<b>RIAX L</b> <i>L RiAx</i> 	Long. máxima: 60 cm. Prof. Máxima: 60 cm. Length máxima: 23"5/8 Depth máxima: 23"5/8	<b>Respaldo independiente para mesada de Acero Inoxidable</b> The RIAx system is a finish for countertops edges against wall or other vertical limits, allowing for better accommodation of mild differences between the shape of a countertop and the wall or vertical limit (irregular angles, back trim cuts, plaster bumps, coatings, etc.)		5 y 10 cm. 1"15/16 and 3"7/8		
<b>RIAX U</b> <i>U RiAx</i> 	Long. Min.: 17 cm. - Máx.: 30 cm. Prof. máx.: longitud solicitada - 1,5 cm. Min. Length: 6"11/16 - Max.: 11"3/4 Max. Depth: Requested length -0"9/16					

**Consideraciones para solicitudes de pedidos**

- El dibujo de mesada y RIAx, deben marcar la ubicación de cada tramo, con su medida ajustada a obra indicando la ubicación de tapas de cierre y de tapas de cierre adicionales.
- Cada tramo RIAx se provee con unos centímetros extras sobre la medida solicitada para ajustar en obra. Para longitud máx (400 cm.) solo presenta 0,5 cm. extra.

*Considerations for request orders*

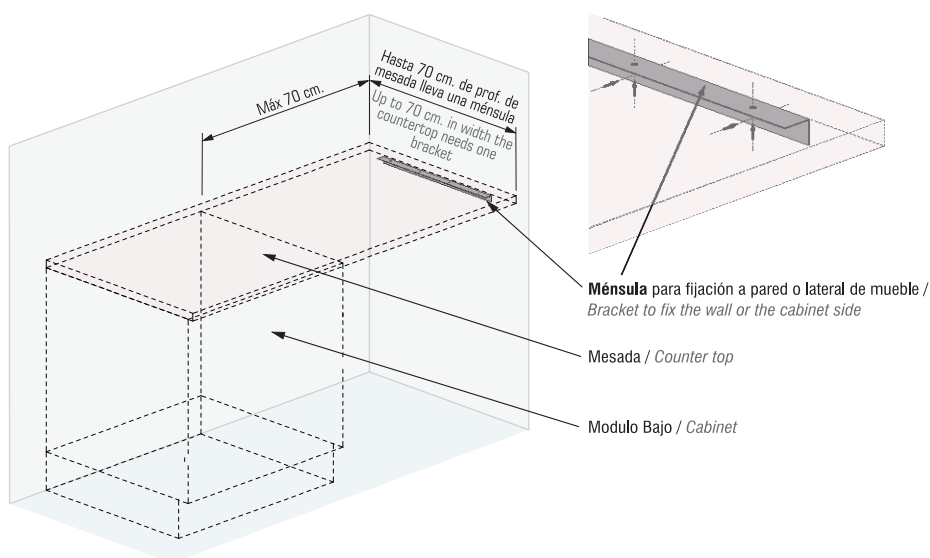
- Countertop and RIAx drawing should show the location for each section with its measurement adjusted as built, and it should indicate the closure caps and additional closure caps.
- Each RIAx section comes with few extra centimeters over the requested measurement to be adjusted in construction. For max length (157.5") it presents only 0.2" extra.

**Ménsula para mesadas de acero ME 45**

Es una ménsula para brindarle apoyo a mesadas continuadas en voladizo (70 cm. como máximo). Esto soluciona el problema que se genera en los casos en los que un extremo de mesada queda en voladizo, es decir cuando no cuenta con un apoyo inferior, mueble, tabique de mampostería, etc.

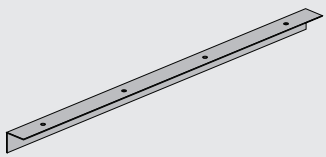
**Bracket for steel countertops ME 45**

Bracket that provides support for continued countertop overhang (max 27.5"). This solves the problem that is generated in cases where one end of countertop overhangs, that is when there is no inferior support, furniture, masonry partitions, etc.



**Ménsula para mesada de acero ME 45**

*Bracket for steel countertop ME 45*

	Dimensiones	Longitud	Material	Espesor	Detalles
	2.5 x 2.5 cm. 1" x 1"	45 cm. 17" 11/16	Acero inoxidable 304 Stainless Steel 304	1 mm. BG 19	Con perforaciones para instalación. Para cubrir largo máx de mesada en voladizo de 70 cm. With holes for installation. To cover maximum length of countertop overhang of 27" 9/16.

## Dosificador de jabón.

### Consideraciones para su instalación.

- Para su instalación la perforación debe ser de 2,6 cm. de diámetro. Se deberá indicar su ubicación con respecto a un extremo de la mesada.
- Se tomará la precaución de no invadir con la perforación zonas del bajo mesada que estén ocupadas por partes del mueble y accesorios.
- Lugares posibles: línea trasera de la piletta, esquina o lateral de la piletta.

#### Soap Dispenser

#### Considerations for its installation

- To install the soap dispenser the hole must be 1,024" inches of diameter. Its location in relation to one end of the countertop must be indicated.
- Anticipate the noninvasion of some zones underneath the countertop, which are occupied by some parts of the cabinet or accessories.
- Possible location zones: on the back line of the sink, on the corner or the side of the sink.

### Dosificador / SOAP DISPENSER

**Terminación:** Cromo brillo

**Capacidad:** 200 ml.

**Instalación:** Ø 2,6 cm.

**Carga:** Superior

*Finishing:* Bright Chrome

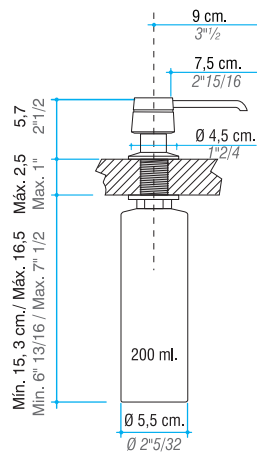
*Capacity:* 200 ml.

*Installation:* Ø 1,024"

*Load:* Upper

**Importante:** utilizar detergentes sintéticos para vajillas en el llenado de la botella. No utilizar cremas limpiadoras u otros productos abrasivos.

**Important:** Use synthetic detergents for dishes when fill up the bottle. Do not use cleansing creams or other abrasive products.



### Dosificador CUBO / CUBO DISPENSER

**Terminación:** Cromo brillo

**Capacidad:** 225 ml.

**Instalación:** Ø 2,6 cm.

**Carga:** Superior

*Finishing:* Bright Chrome

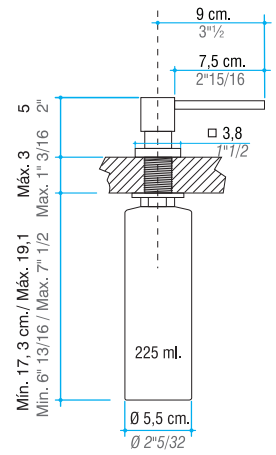
*Capacity:* 225 ml.

*Installation:* Ø 1,024"

*Load:* Upper

**Importante:** utilizar detergentes sintéticos para vajillas en el llenado de la botella. No utilizar cremas limpiadoras u otros productos abrasivos.

**Important:** Use synthetic detergents for dishes when fill up the bottle. Do not use cleansing creams or other abrasive products.

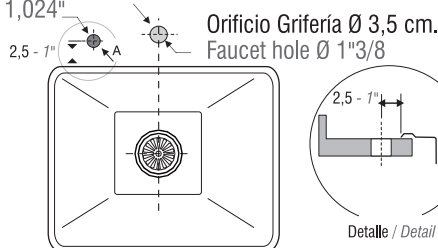


### DOSIFICADOR en piletta colocada de arriba DISPENSER in top-mounted sink

### DOSIFICADOR en piletta colocada de abajo DISPENSER in undermounted sink

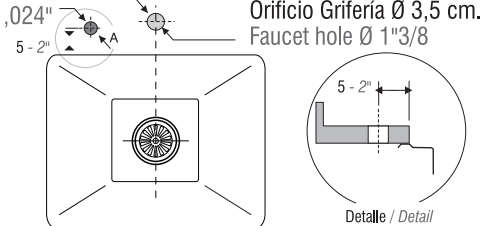
#### Dosificador Ø 2,6

Soap Dispenser Ø 1,024"



#### Dosificador Ø 2,6

Soap Dispenser Ø 1,024"




Si la piletta es colocada de arriba el eje del orificio debe estar a 2,5 cm. del borde de la piletta.  
If the is drop-in, the hole must be to 1 inch of the sink edge.

### Opcional Fregadero

- Para las mesadas lineales de 3 y 5 cm. de espesor, hasta 70 cm. de ancho admiten FREGADERO de 32 x 37.
- Mesadas en "L" admiten fregadero con ubicación a 20 cm. mínimo de ángulo interno.

#### Optional Scrubbing Part.

- Straight countertops 1 1/8 and 2" in thickness up to 27 1/2 in width include scrubbing part which is 12 9/16 x 14 9/16.
- L-shaped counters allow a scrubbing part fixed at 7 13/16 inches minimum of internal angle.



Mesadas en "L" con FREGADERO  
L-shaped counters with a scrubbing part

MESADAS EN STOCK PERMANENTE /  
COUNTERS IN PERMANENT STOCK

MESADAS EN ACERO 430 Y 304 / COUNTERS 430 AND 304 STAINLESS STEEL

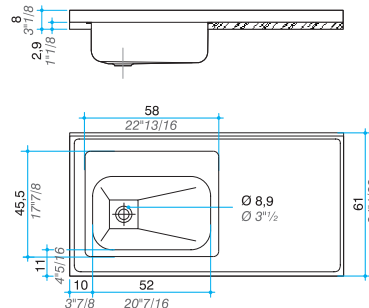
MESADAS CON PILETAS SIMPLES / SINGLE SINK COUNTERTOP

Las piletas colocadas a la derecha o izquierda se ubican a 10 cm del borde de la mesada.

En las mesadas de 120, 140, 160 y 180 (cm.) las piletas llevan un doble antiderrame, uno en mesada y el otro alrededor de la piletta.

*Right-hand or left-hand sinks will be fixed at 3" 7/8 inches from the edge of the counter.*

*In the 47" 3/16, 55", 63", 70" and 3/16 counters, the sinks have a double anti-spill edge, one on the counter and the other on the sink.*



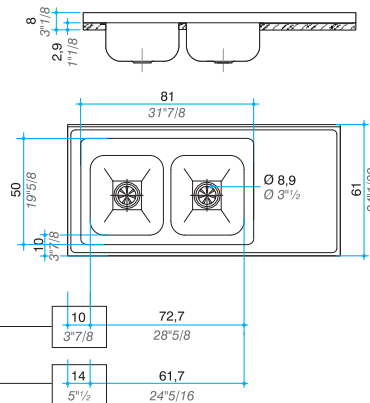
MESADAS CON PILETAS DOBLES / DOUBLE SINK COUNTERTOP

Las piletas colocadas a la derecha o izquierda se ubican a 10 cm del borde de la mesada.

En las mesadas de 120, 140, 160, 180 y 200 (cm.) las piletas llevan un doble antiderrame, uno en mesada y el otro alrededor de la piletta.

*Right-hand or left-hand sinks will be fixed at 3" 7/8 inches from the edge of the counter.*

*In the 47" 3/16, 55", 63", 70" 3/16 and 78" 3/4 counters, the sinks have a double anti-spill edge, one on the counter and the other on the sink.*





MESADAS LISAS / EVEN COUNTERS

Las mesadas lisas poseen borde antiderrame en todo el perímetro y respaldo.

No poseen piletas.

*The even countertops have anti-spill edge in all the perimeter and back edge.*

*They do not have sinks.*



Medidas Largo Mesadas (cm.) Dimensions (inches)	Mesadas de acero de stock Inventory stainless steel countertops					Opción de ubicación de piletta Optional Sink placement		
	Lisas Even	Con piletas simples With single sinks		Con piletas dobles With double sinks		Derecha Right	Centro Center	Izquierda Left
		430 y 304	430	304	430			
40 15" 3/4	SI	-	-	-	-	-	-	-
60 23" 9/16	SI	-	LN50	-	-	-	SI	-
80 31" 7/16	SI	-	LN50	-	-	-	SI	-
100 39" 5/16	SI	-	-	-	-	-	-	-
120 47" 3/16	SI	ZZ52	Z52	CC28	C28	SI	SI	SI
140 55"	SI	ZZ52	Z52	CC37	C37	SI	SI	SI
160 63"	SI	ZZ52	Z52	CC37	C37	SI	SI	SI
180 70" 3/16	SI	ZZ52(*)	Z52(*)	CC37(*)	C37(*)	SI	SI	SI
200 78" 3/4	SI	-	-	CC37(*)	C37(*)	SI	SI	SI

NOTAS:

- \* Stock solo en fábrica
- Mesadas a partir de 100 cm, disponibles con 2, 1 ó sin orificio.
- Piletas simples y dobles de mesadas en acero 304, llevan sopapa cestillo.
- Piletas simples y dobles de mesadas en acero 430, llevan sopapa Americana.

NOTES:

- \* Inventory only in factory
- Countertop up to 100 cm available with 2, 1 or without holes.
- Single and double countertops steel 304 sinks, with basket plunger.
- Single and double countertops steel 430 sinks, with American plunger.

**Los productos JOHNSON en acero inoxidable son elaborados con materias primas de alta calidad y avanzada tecnología. A efectos de preservar este producto le sugerimos tener en cuenta lo siguiente:**

*The stainless steel JOHNSON products are elaborated with raw materials of high quality and technology. It is suggested to take into account the following in order to preserve the product:*

- Lavar con abundante agua después de su uso y secar con paño limpio o papel de cocina. Es importante cuidar el secado, ya que ello evita la formación de manchas. / Wash with plenty of water after using it and dry it with a clean cloth or kitchen paper. It is important to take care of drying, as this avoids stains to be formed.
- Se pueden utilizar detergentes domésticos o cremas limpiadoras (limpiador multiuso de primera marca) que no contengan cloro, amoníaco o abrasivos. Luego enjuagar y secar. / Ordinary dishwashing liquids or cleaning creams without chlorine or abrasives can be used. Then rinse with water and dry it.
- En manchas persistentes use un poco de vinagre blanco caliente. / Use a little hot white vinegar for persistent stains.
- Para la limpieza del producto se recomienda el uso de cepillos o esponjas de fibra de nylon, las metálicas pueden provocar rayas o dejar restos de material incrustado. / It is suggested to use nylon fiber brushes or sponges for the product cleaning. Metallic ones can make lines or leave rests of inlaid material.
- No exponga el acero inoxidable a lavandinas (lejías), aguas duras o salobres, de hacerlo, lave con abundante agua y seque la superficie con un paño suave. / Don't expose the stainless steel to bleach, hard or briny water, if you do, wash the surface with plenty of water and dry it with a smooth cloth.
- No utilice estropajos o esponjas metálicas. / Don't use scourers or metallic sponges.
- No deposite sobre la superficie objetos de hierro oxidados o mojados. / Don't put rusted iron or wet objects on the surface.
- No deje bajo la piletta, mesada de acero inoxidable ó interior de muebles de este material, frascos abiertos de detergentes, lavandina u otros productos por tiempo prolongado. Los vapores son agresivos a los metales. / Don't leave open bottles of dishwashing liquids, bleach or other chemical products for a long time under the sink, the stainless steel worktop or inside the furniture. The steam is aggressive to metals.
- Evite contacto del acero con partículas y restos de cal, cementos o pinturas, que puedan mancharlo. / Avoid contact of steel with lime, cement or paints as they may stain it.
- Johnson recomienda para una correcta terminación el uso de selladores transparentes y con fungicida. / Johnson recommends the use of transparent sealant with fungicide for a correct finish.

**NOTA:**

Es importante que estas orientaciones sean transmitidas a la persona encargada de la limpieza del amoblamiento. Para evitar posibles pérdidas de agua, se recomienda la utilización de sifón con unión roscada a la sopapa, que garantiza una instalación adecuada y segura.

**NOTE:**

It is very important that these directions are transmitted to the person in charge of the cleaning of the furniture of your house. To avoid water waste, it is advisable to use a siphon with spiral joint to the strainer, which guarantees a proper and safe installation.

JOHNSON ACERO S.A. se reserva el derecho de aportar modificaciones tendientes a mejorar el producto sin previo aviso; no puede asumirse además la responsabilidad de eventuales inexactitudes en el presente catálogo.

Para mayor información contáctese con el departamento comercial.  
JOHNSON ACERO. Tel. + 54 343 426-1000 - [info@johnsonacero.com](mailto:info@johnsonacero.com)  
Centro de atención al cliente en Argentina: 0-810-55-JOHNSON (5646766)







johnsonacero.com

